

Kom i gang på Teams

Kære kursist

For at se dine hold, og kommunikere med dine lærere og medkursister, skal du bruge Microsoft Teams.

Du kommer i gang sådan :

- Åbn en browser på din computer
- Gå til denne side : portal.supportcenter.dk
- Log på
Dit brugernavn er udc+kursistnummer.
Feks udc54321
Din kode er udc+fødselsdato (med mindre du selv har ændret den tidligere)
F.eks udc010591

ITS

Log på med din organisationskonto

[Glemt password?](#)

- Læs reglerne for brug af netværket og klik på Accepter

Du skal acceptere disse regler for at bruge ITS services.

Regler for brug af computere på uddannelsesinstitutioner inden for IT-Servicefællesskabet

Som bruger har du følgende forpligtigelser:

- Du skal altid bruge dit eget personlige brugernavn og adgangskode når du kobler dig på skolens netværk. Brugernavn og adgangskode må ikke gives eller udlånes til andre.
- Du skal altid logge af netværket, når du forlader maskinen.
- Du må ikke foretage ulovlige handlinger ved brug af skolens computere og nettet -- f.eks. er download af musikfiler, video og andet beskyttet materiale forbudt. Ligesom piratkopiering og distribution af piratkopier via skolens computere, brændere, e-mailsystem og internet ikke må finde sted.
- Du må ikke foretage handlinger ved brug af skolens computere og nettet, der efter skolens vurdering er til skade for skolens omdømme.
- Du må ikke ændre computerens opsætning og/eller installere programmer på computeren, medmindre det sker som led i undervisningen eller efter aftale med den dataansvarlige.
- Du må ikke anvende skolens computere i kommercielt øjemed.

Ved overtrædelse udsætter du dig for følgende:

- Du kan få din ret til at anvende skolens computere inddraget.
- Du kan i særlig grove tilfælde blive bortvist fra skolen og/eller politianmeldt.
- Du risikerer at få bøde eller i særlig grove tilfælde fængselsstraf som følge af ulovlige handlinger foretaget ved brug af skolens computere. Erstatningsansvaret påhviler alene den enkelte bruger, der har foretaget den ulovlige handling. Skolen er ikke ansvarlig for elevernes handlinger.

Generelt:

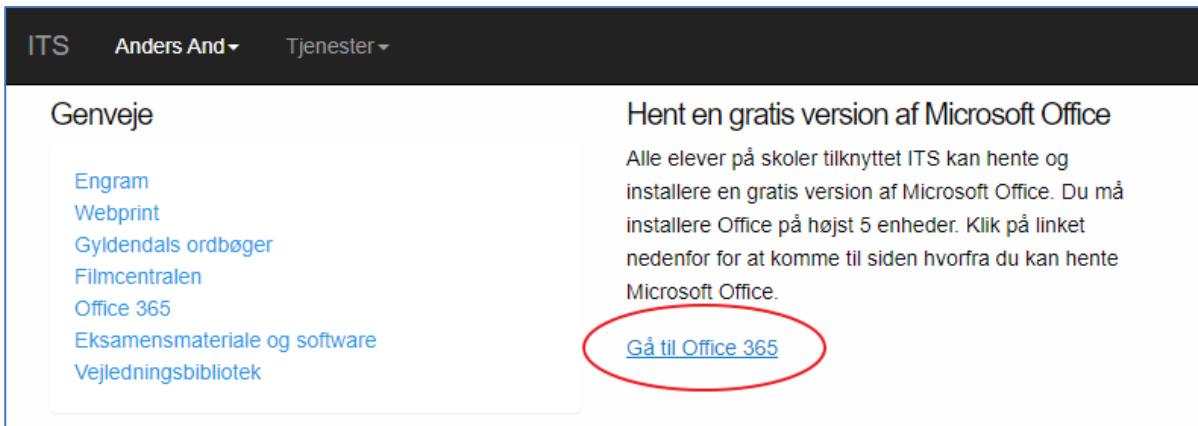
- Ved driftsmæssige forstyrrelser og ved begrundet mistanke om alvorligt misbrug af skolens computere kan den systemansvarlige efter forudgående godkendelse hos skolens leder foretage gennemgang af brugeres data, herunder deres elektroniske post og iværksætte undersøgelser. Inden en sådan gennemgang iværksættes, skal den enkelte bruger orienteres.

Som kursist på Randers HF/VUC får du en Microsoft konto

Denne konto giver dig adgang til bl.a. Teams og OneDrive, og du kan hente den nyeste Office-pakke (med Word, Excel, Powerpoint med mere) til din computer


- Dit microsoft brugernavn er udc+kursistnummer@randershfvuc.dk
Feks udc54321@randershfvuc.dk
- Koden er udc+fødselsdato (feks udc010591)

- Gå til Office365 ved at klikke på linket



Din konto bliver 'bagt færdig' første gang du logger på, og du bliver bedt om at klikke Næste nogle gange

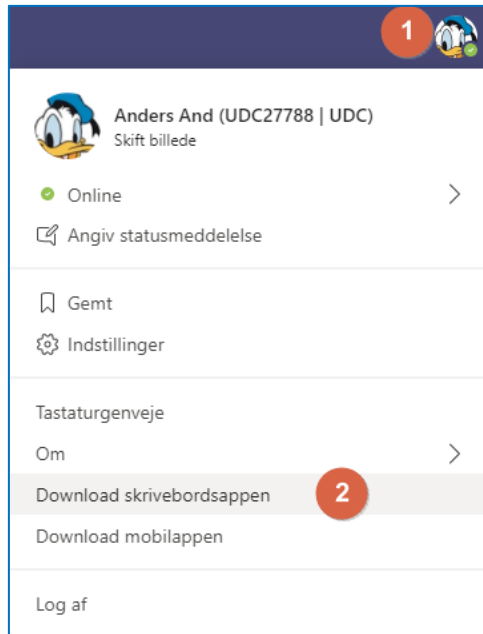
- Klik nu på de ni prikker i øverste venstre hjørne (1) , og vælg Teams fra menuen (2)



Teams starter nu op

Du bliver måske spurgt om du vil hente Skrivebords-app'en. Det er en god ide at gøre.

Du kan også gøre det senere ved at klikke på dit billede øverst til højre i Teams Web, og vælge fra menuen



I venstre side af din Teams-app ser du denne menu

- Klik på Teams.

Her ser du det Team der er oprettet til de ny-startede kursister

Det er også her du finder de Teams der er oprettet til dine andre hold

