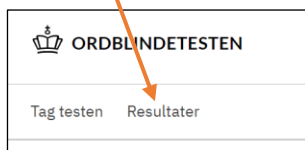


## Sådan får du adgang til dit resultat i ordblindetesten

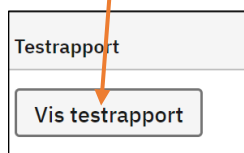
Når du har taget ordblindetesten, kan du få adgang til dit resultat, hvis du er fyldt 15 år:

1. Gå ind på **ordblindetest.dk** på internettet, og log på med dit NemID eller MitID.

2. Klik på **Resultater** i menulinjen



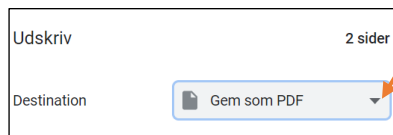
3. Klik på **Vis testrapport**



4. Hvis du ønsker at downloade og gemme dit testresultat, skal du klikke på **Print**



5. Vælg **Gem som PDF** ved at klikke på pilen ud for **Destination**



6. Klik på **Gem**, og gem resultatet på din computer.

