

ETU samlet 2020

Indhold

Indledning	2
Afrapportering	2
Datagrundlag	2
Afrapportering af spørgsmål	2
Temainddeling af spørgsmål	2
Baggrundsspørgsmål.....	2
Klasse- og afdelingsbetegnelser	2
Datagrundlag	3
Samlet indikatortotal	4
Faglig individuel trivsel.....	6
Social trivsel.....	20
Læringsmiljø	32
Pres og bekymringer	40
Mobning.....	45
Øvrig.....	51

Indledning

Dette er en afrapportering af elevtrivselsundersøgelsens resultater for Randers HF og VUC fra 2020. Rapporten bygger på trivselsdata fra uddannelsesstatistik.dk, som institutionen selv har trukket og uploadet på ETUGYM.dk.

Afrapportering

Datagrundlag

I afsnittet Datagrundlag oplistes de klasser, hvis elevbesvarelser rapporten bygger på.

Afrapportering af spørgsmål

Hvert spørgsmål fra den officielle spørgeramme afrapporteres som et søjlediagram og en tabel med svarantal og svarprocent. Desuden angives der et gennemsnit og en spredning.

Eleven kan under sin besvarelse af spørgeskemaundersøgelsen vælge at springe enkeltspørgsmål over. Disse ikke-svar ("Ikke besvaret") indgår ikke i procentberegningen eller i antalstotalen. "Ved ikke"-svar indgår i procentberegningen, men ikke i beregningen af gennemsnit og spredning.

Gennemsnit og spredning beregnes ved at oversætte svarkategorierne (f.eks. Helt enig/Delvist enig/Hverken enig eller uenig/Delvist uenig/Helt uenig) til den numeriske skala 1-5 eller 1-4, hvor 1 angiver den dårligste elevtrivsel.

Temainddeling af spørgsmål

Spørgsmålene er inddelt i temaer, som svarer til de officielle trivselsindikatorer: 1) Faglig individuel trivsel 2) Social trivsel 3) Læringsmiljø 4) Pres og bekymringer 5) Mobning.

Spørgsmål, som ikke indgår i en indikator, afrapporteres under temaet Øvrig.

Baggrundsspørgsmål

På uddannelsesstatistik.dk afrapporteres baggrundsoplysninger om køn, alder, uddannelsesforløb og årgang ikke som spørgsmål, men som filteringsmuligheder. Disse baggrundsoplysninger afrapporteres derfor ikke i denne rapport.

Baggrundsspørgsmålene er: Spørgsmål 1: Er du kvinde eller mand? Spørgsmål 2: Hvor gammel er du? Spørgsmål 3: Hvilken gymnasial uddannelse går du på? Spørgsmål 4: Årgang?

Klasse- og afdelingsbetegnelser

Klasse- og afdelingsbetegnelserne kommer fra uddannelsesstatistik.dk.

Eleven kan under sin besvarelse af spørgeskemaundersøgelsen vælge at spring enkeltspørgsmål over. Nogle institutioner har derfor klassen <uoplyst>, som er en gruppering af alle de elever, som har valgt ikke at opgive deres klassetilhør.

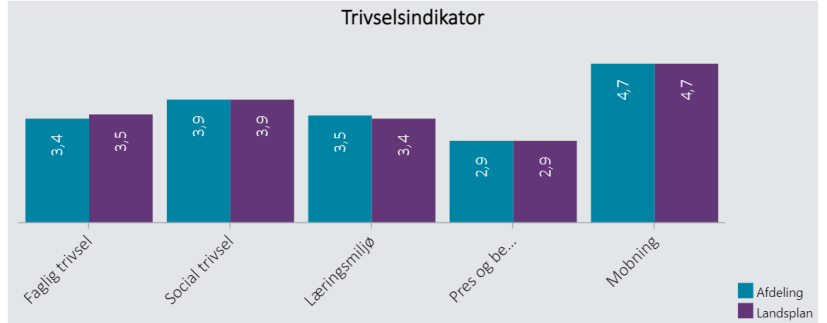
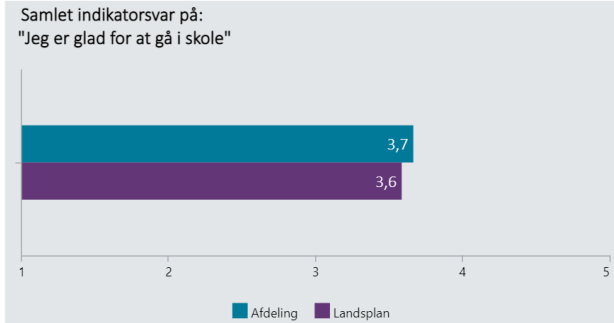
Datagrundlag

Alle 2020

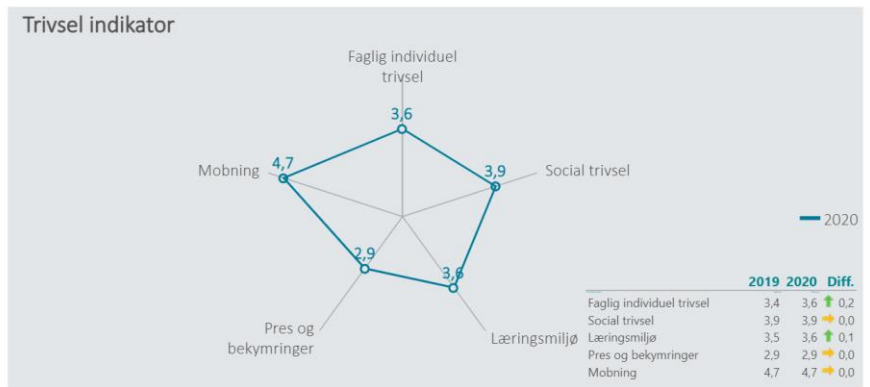
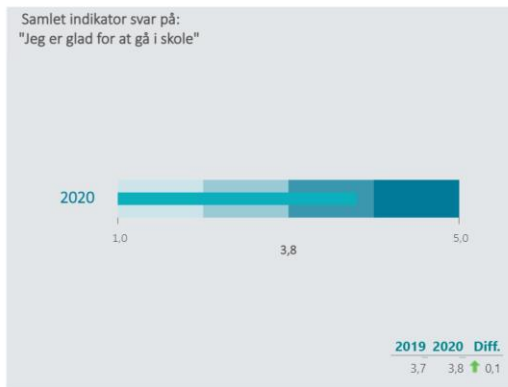
- 1.J
- 1.k
- 1.l
- 1.n
- 1.p
- 1.q
- 1.r
- 2.j
- 2.k
- 2.L
- 2.n
- 2.p
- 2.q

Samlede indikatorortal

2019



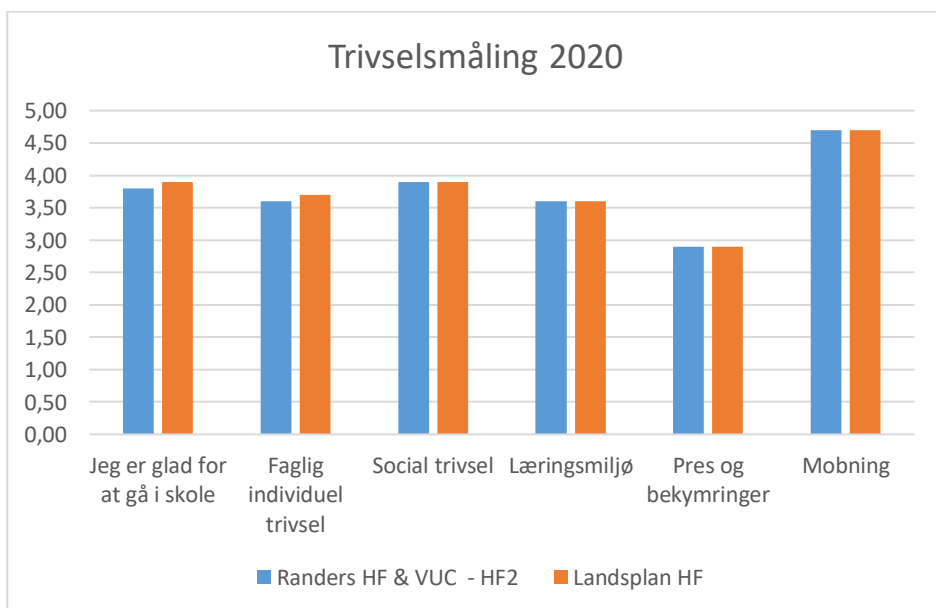
Randers HF & VUC



Nedenfor angives indikator svar på en skala fra 1 til 5, hvor 5 er bedst mulige trivsel. Klik på en indikator, for at se de tilhørende svarfordelinger for en valgt afdeling.



2020						
Klasse	Jeg er glad for at gå i skole	Faglig individuel trivsel	Social	Læringsmiljø	Pres og bekymringer	Mobning
			trivsel			
1q	3,6	3,5	4,1	3,5	3	4,9
1k	3,9	3,7	4,2	3,7	3,1	4,7
1l	3,8	3,5	3,5	3,4	2,9	4,8
1n	3,5	3,6	3,7	3,6	2,9	4,8
1p	3,6	3,5	4	3,6	2,9	4,9
1q	4,2	3,8	4,1	3,8	3,2	4,8
1r	4	3,8	4,2	3,8	3,1	4,8
2j	4	3,6	4	3,8	2,6	4,8
2k	3,8	3,5	3,8	3,6	2,3	4,6
2l	3,6	3,6	3,9	3,4	2,9	4,7
2n	3,7	3,4	3,9	3,1	2,5	4,8
2q	3,3	3,4	3,7	3,2	3	4,5
2p	3,9	3,8	4,2	3,9	3,1	4,7
Randers HF & VUC	3,8	3,6	3,9	3,6	2,9	4,7
Landsplan HF	3,9	3,7	3,9	3,6	2,9	4,7



Faglig individuel trivsel



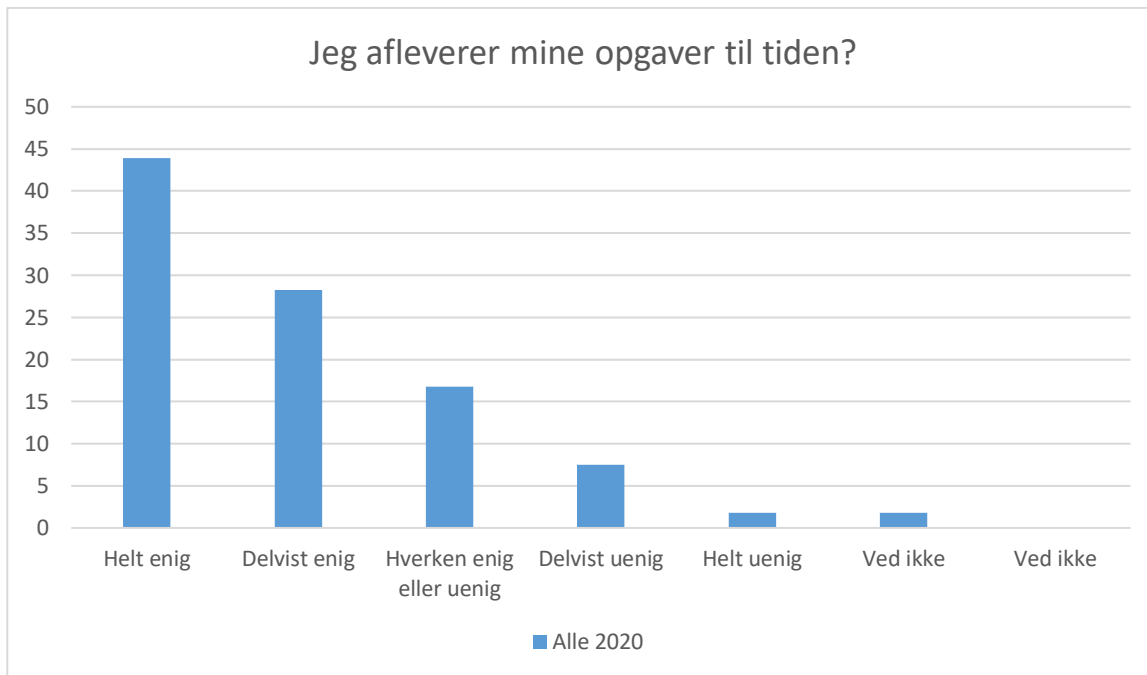
Alle 2020; Gennemsnit: 3,6, spredning: 0,9

Svarmulighed	Alle 2020: Antal	Alle 2020: Andel (%)
Ikke besvaret	2	-
Helt enig	37	13
Delvist enig	128	46
Hverken enig eller uenig	89	32
Delvist uenig	18	6
Helt uenig	6	2
Ved ikke	2	1
Ved ikke	0	0
Total	280	-



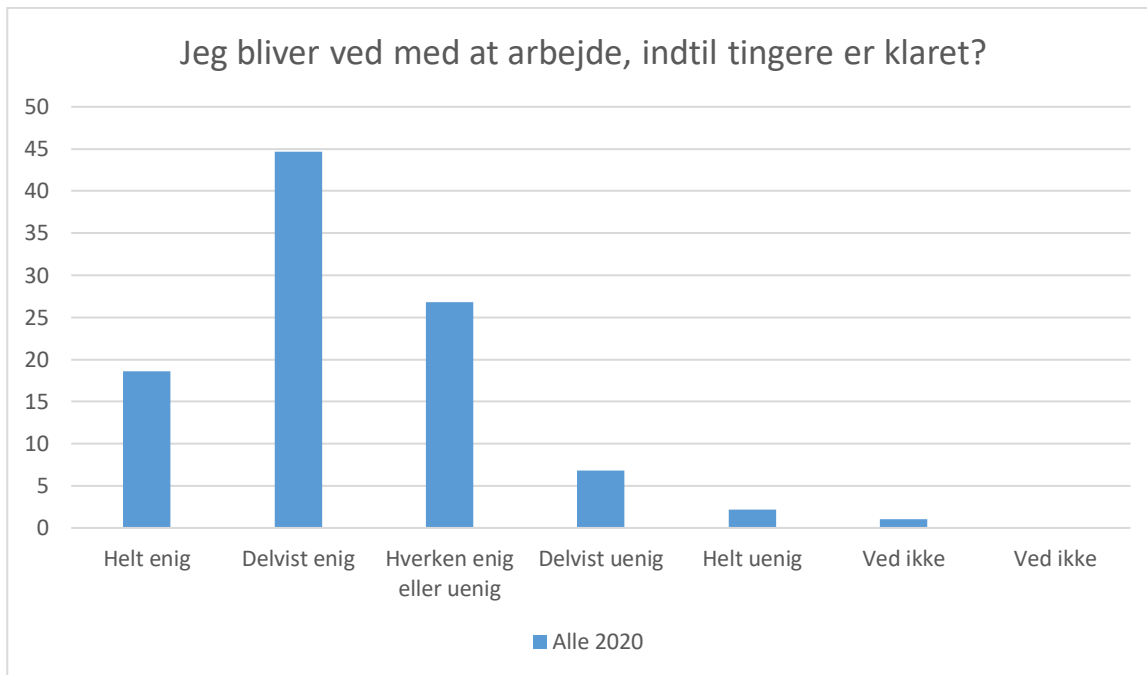
Alle 2020; Gennemsnit: 3,4, spredning: 1

Svarmulighed	Alle 2020: Antal	Alle 2020: Andel (%)
Ikke besvaret	2	-
Helt enig	26	9
Delvist enig	125	45
Hverken enig eller uenig	80	29
Delvist uenig	35	13
Helt uenig	12	4
Ved ikke	2	1
Ved ikke	0	0
Total	280	-



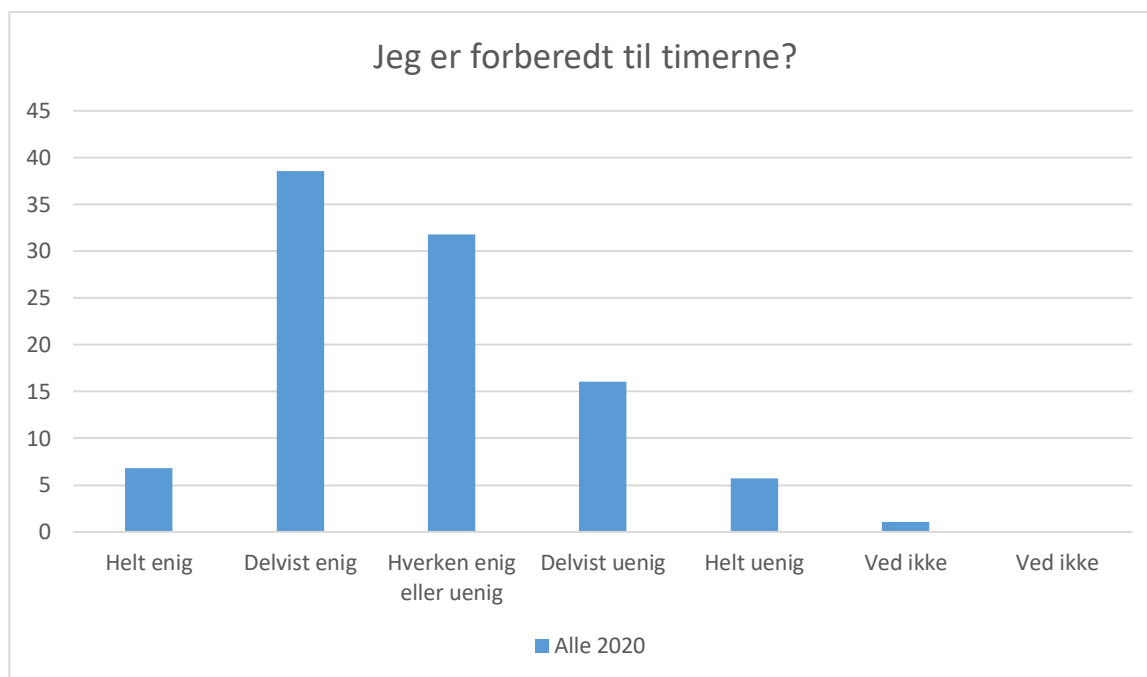
Alle 2020; Gennemsnit: 4,1, spredning: 1

Svarmulighed	Alle 2020: Antal	Alle 2020: Andel (%)
Ikke besvaret	2	-
Helt enig	123	44
Delvist enig	79	28
Hverken enig eller uenig	47	17
Delvist uenig	21	8
Helt uenig	5	2
Ved ikke	5	2
Ved ikke	0	0
Total	280	-



Alle 2020; Gennemsnit: 3,7, spredning: 0,9

Svarmulighed	Alle 2020: Antal	Alle 2020: Andel (%)
Ikke besvaret	2	-
Helt enig	52	19
Delvist enig	125	45
Hverken enig eller uenig	75	27
Delvist uenig	19	7
Helt uenig	6	2
Ved ikke	3	1
Ved ikke	0	0
Total	280	-



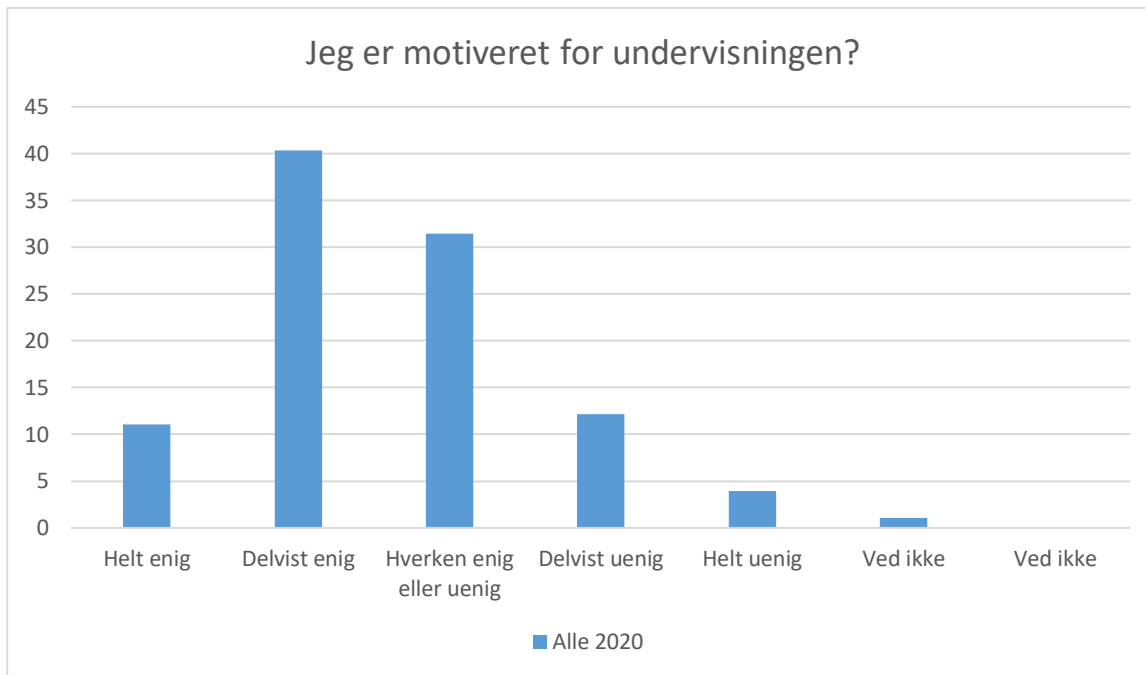
Alle 2020; Gennemsnit: 3,2, spredning: 1

Svarmulighed	Alle 2020: Antal	Alle 2020: Andel (%)
Ikke besvaret	2	-
Helt enig	19	7
Delvist enig	108	39
Hverken enig eller uenig	89	32
Delvist uenig	45	16
Helt uenig	16	6
Ved ikke	3	1
Ved ikke	0	0
Total	280	-



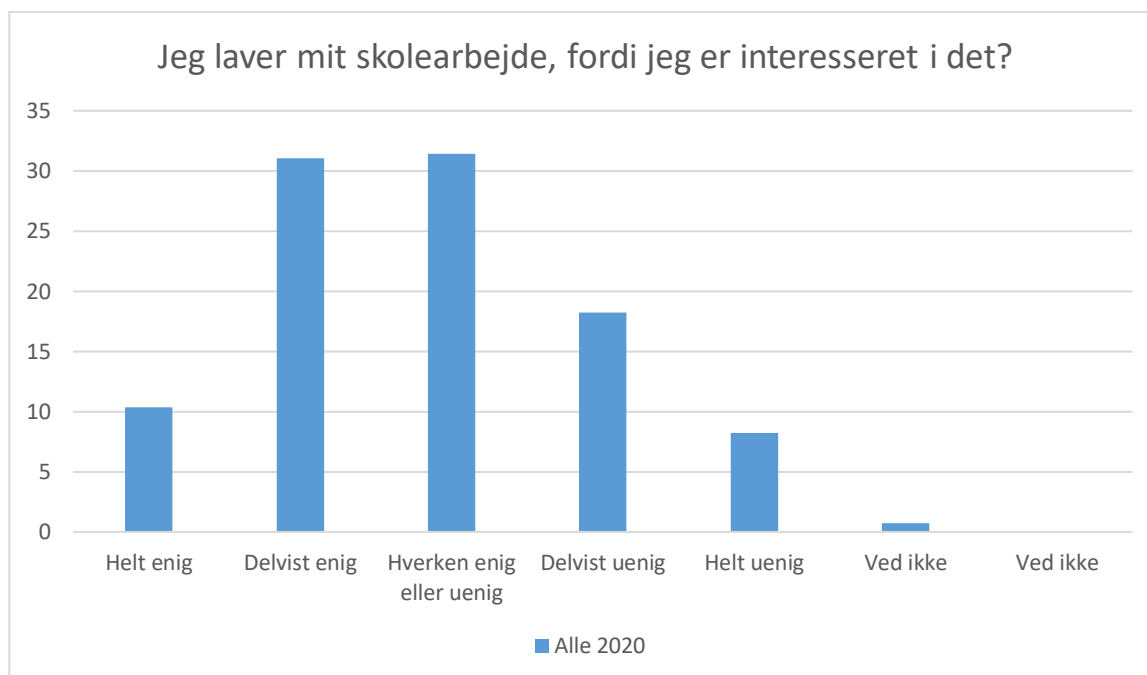
Alle 2020; Gennemsnit: 4, spredning: 0,9

Svarmulighed	Alle 2020: Antal	Alle 2020: Andel (%)
Ikke besvaret	2	-
Helt enig	80	29
Delvist enig	128	46
Hverken enig eller uenig	53	19
Delvist uenig	15	5
Helt uenig	3	1
Ved ikke	1	0
Ved ikke	0	0
Total	280	-



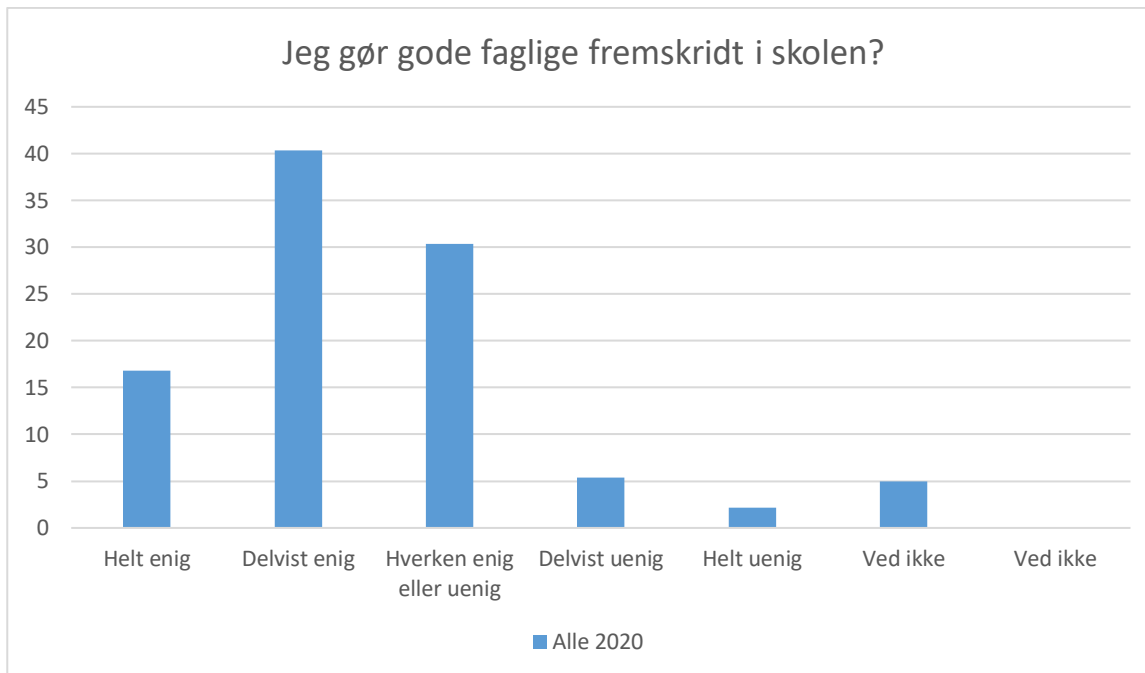
Alle 2020; Gennemsnit: 3,4, spredning: 1

Svarmulighed	Alle 2020: Antal	Alle 2020: Andel (%)
Ikke besvaret	2	-
Helt enig	31	11
Delvist enig	113	40
Hverken enig eller uenig	88	31
Delvist uenig	34	12
Helt uenig	11	4
Ved ikke	3	1
Ved ikke	0	0
Total	280	-



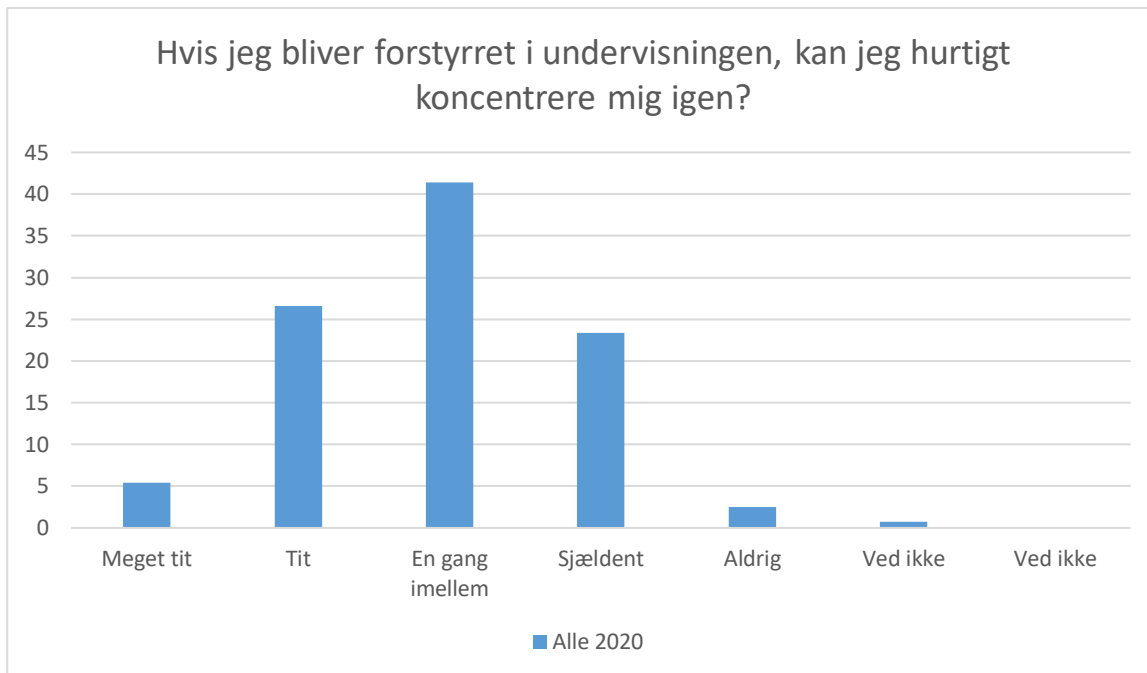
Alle 2020; Gennemsnit: 3,2, spredning: 1,1

Svarmulighed	Alle 2020: Antal	Alle 2020: Andel (%)
Ikke besvaret	2	-
Helt enig	29	10
Delvist enig	87	31
Hverken enig eller uenig	88	31
Delvist uenig	51	18
Helt uenig	23	8
Ved ikke	2	1
Ved ikke	0	0
Total	280	-



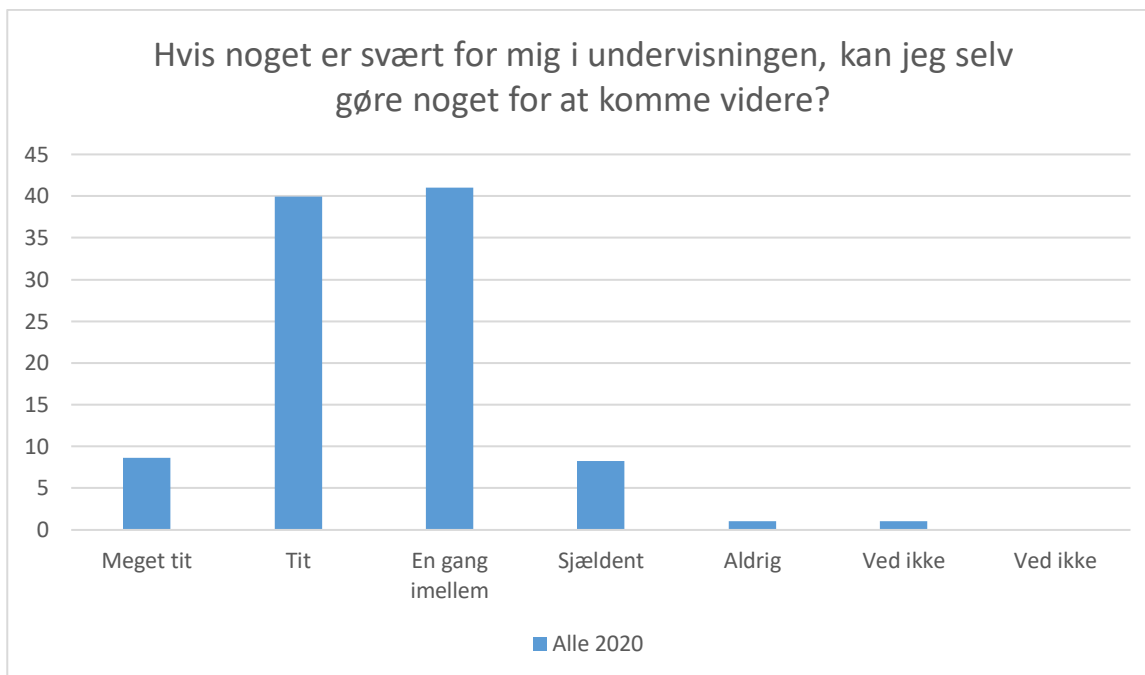
Alle 2020; Gennemsnit: 3,7, spredning: 0,9

Svarmulighed	Alle 2020: Antal	Alle 2020: Andel (%)
Ikke besvaret	2	-
Helt enig	47	17
Delvist enig	113	40
Hverken enig eller uenig	85	30
Delvist uenig	15	5
Helt uenig	6	2
Ved ikke	14	5
Ved ikke	0	0
Total	280	-



Alle 2020; Gennemsnit: 3,1, spredning: 0,9

Svarmulighed	Alle 2020: Antal	Alle 2020: Andel (%)
Ikke besvaret	4	-
Meget tit	15	5
Tit	74	27
En gang imellem	115	41
Sjældent	65	23
Aldrig	7	3
Ved ikke	2	1
Ved ikke	0	0
Total	278	-



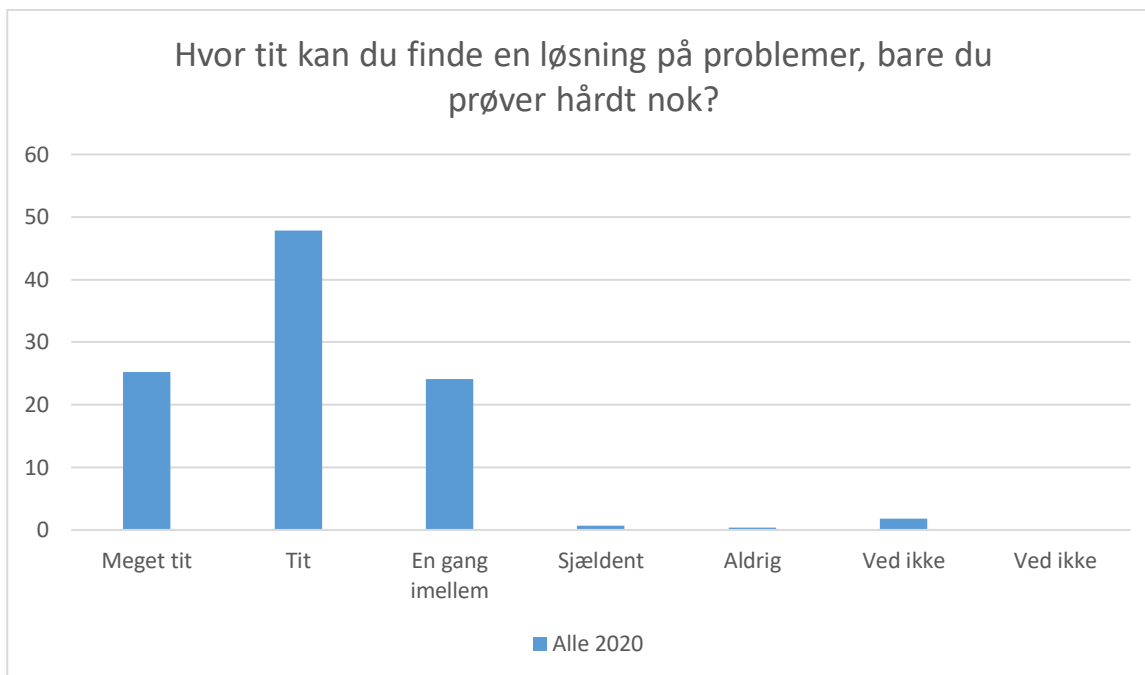
Alle 2020; Gennemsnit: 3,5, spredning: 0,8

Svarmulighed	Alle 2020: Antal	Alle 2020: Andel (%)
Ikke besvaret	4	-
Meget tit	24	9
Tit	111	40
En gang imellem	114	41
Sjældent	23	8
Aldrig	3	1
Ved ikke	3	1
Ved ikke	0	0
Total	278	-



Alle 2020; Gennemsnit: 4, spredning: 0,7

Svarmulighed	Alle 2020: Antal	Alle 2020: Andel (%)
Ikke besvaret	4	-
Meget tit	52	19
Tit	170	61
En gang imellem	48	17
Sjældent	2	1
Aldrig	1	0
Ved ikke	5	2
Ved ikke	0	0
Total	278	-



Alle 2020; Gennemsnit: 4, spredning: 0,8

Svarmulighed	Alle 2020: Antal	Alle 2020: Andel (%)
Ikke besvaret	4	-
Meget tit	70	25
Tit	133	48
En gang imellem	67	24
Sjældent	2	1
Aldrig	1	0
Ved ikke	5	2
Ved ikke	0	0
Total	278	-



Alle 2020; Gennemsnit: 3,7, spredning: 0,9

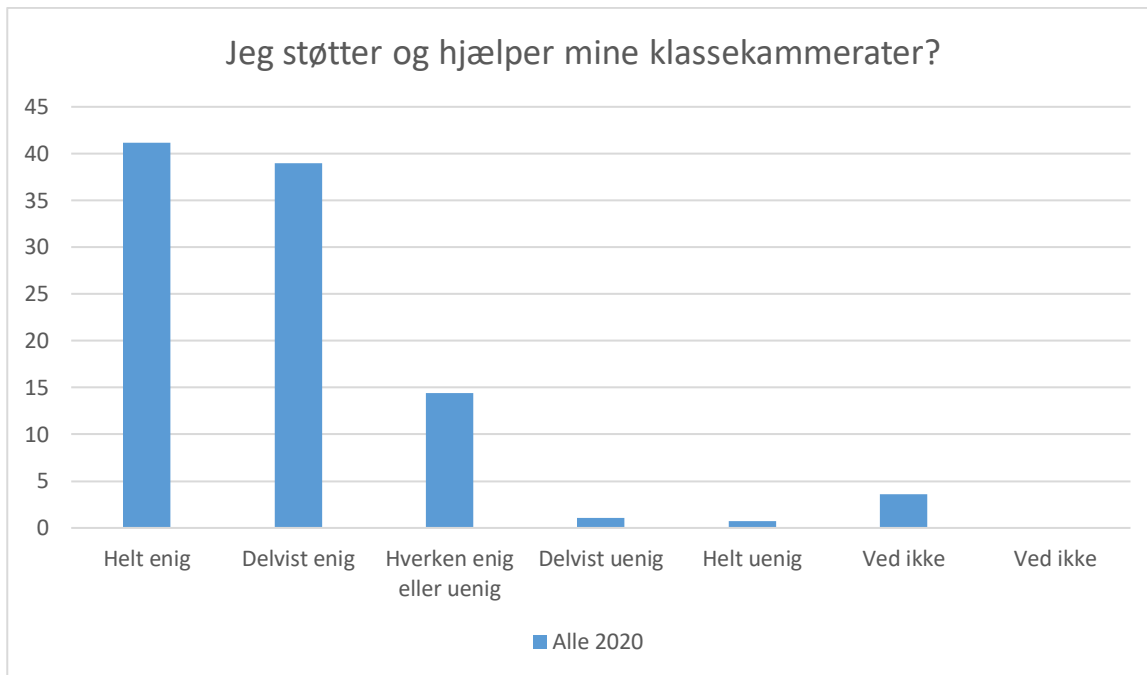
Svarmulighed	Alle 2020: Antal	Alle 2020: Andel (%)
Ikke besvaret	4	-
Meget tit	40	14
Tit	120	43
En gang imellem	86	31
Sjældent	17	6
Aldrig	4	1
Ved ikke	11	4
Ved ikke	0	0
Total	278	-

Social trivsel



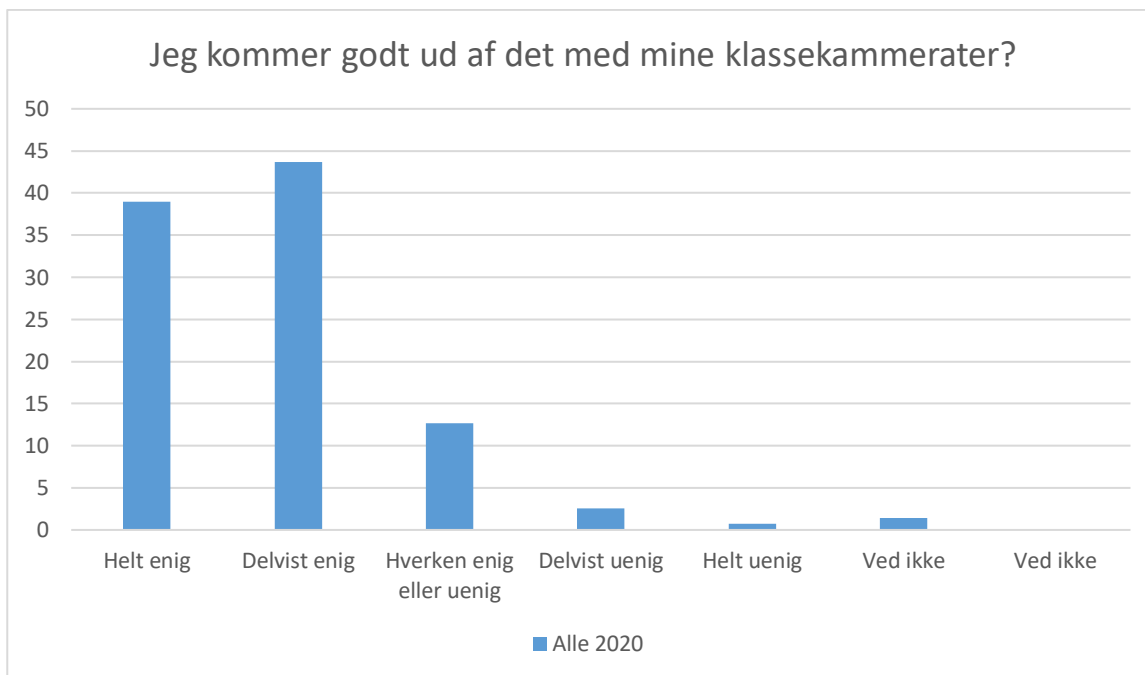
Alle 2020; Gennemsnit: 4, spredning: 1

Svarmulighed	Alle 2020: Antal	Alle 2020: Andel (%)
Ikke besvaret	5	-
Helt enig	96	35
Delvist enig	107	39
Hverken enig eller uenig	45	16
Delvist uenig	16	6
Helt uenig	9	3
Ved ikke	4	1
Ved ikke	0	0
Total	277	-



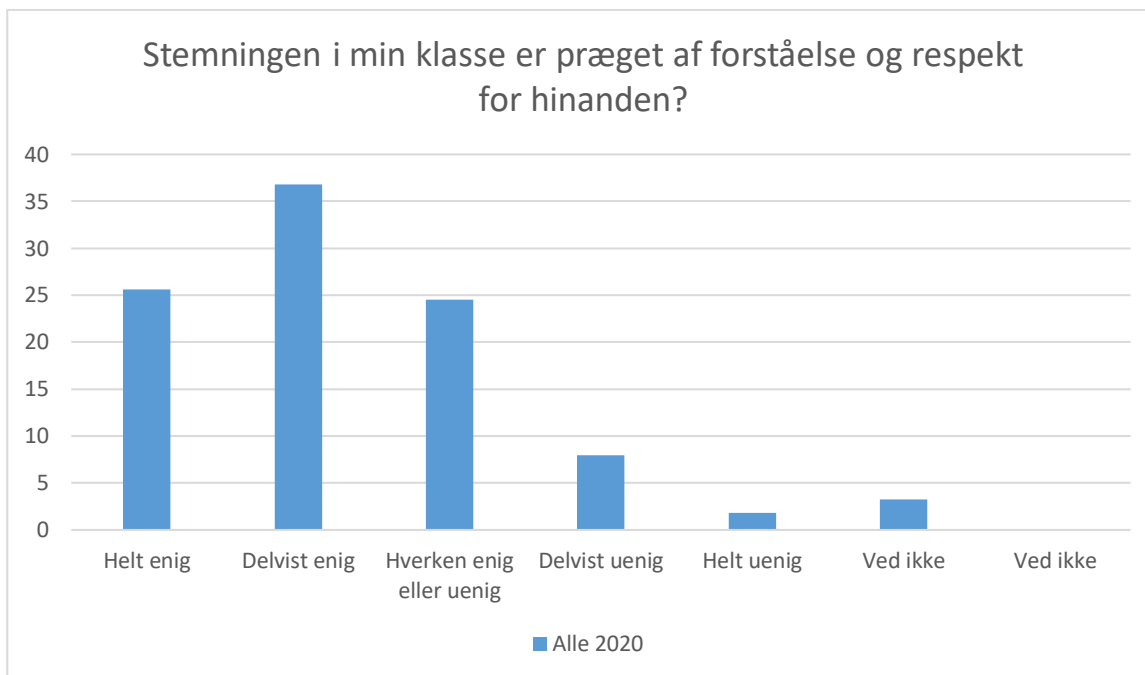
Alle 2020; Gennemsnit: 4,2, spredning: 0,8

Svarmulighed	Alle 2020: Antal	Alle 2020: Andel (%)
Ikke besvaret	5	-
Helt enig	114	41
Delvist enig	108	39
Hverken enig eller uenig	40	14
Delvist uenig	3	1
Helt uenig	2	1
Ved ikke	10	4
Ved ikke	0	0
Total	277	-



Alle 2020; Gennemsnit: 4,2, spredning: 0,8

Svarmulighed	Alle 2020: Antal	Alle 2020: Andel (%)
Ikke besvaret	5	-
Helt enig	108	39
Delvist enig	121	44
Hverken enig eller uenig	35	13
Delvist uenig	7	3
Helt uenig	2	1
Ved ikke	4	1
Ved ikke	0	0
Total	277	-



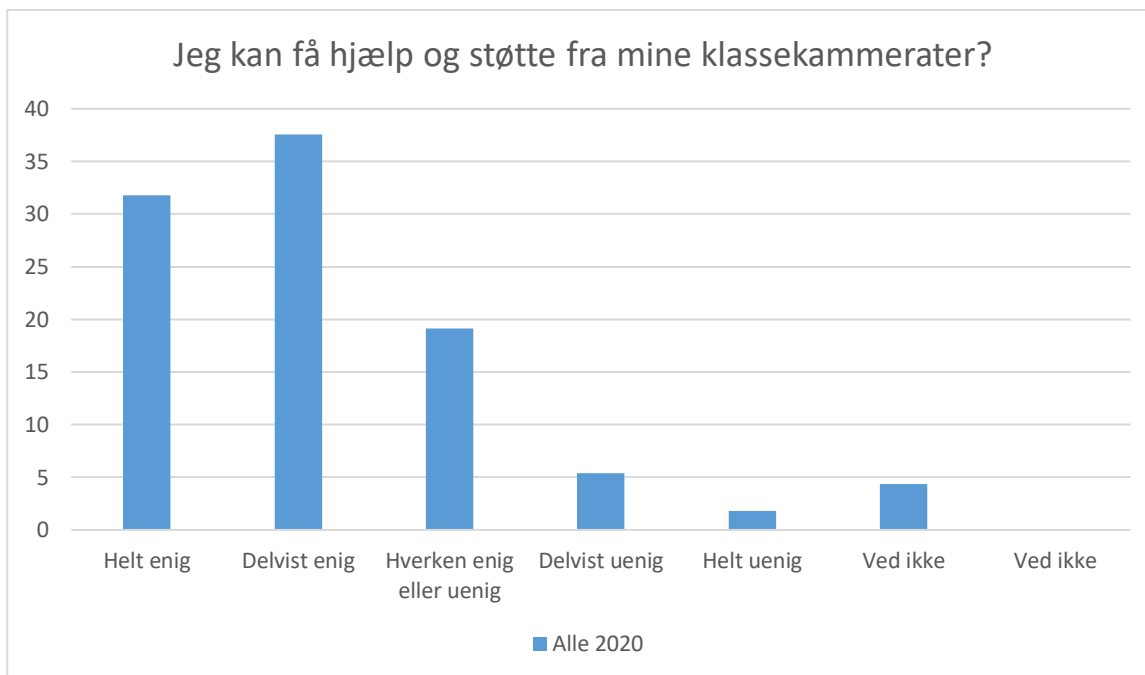
Alle 2020; Gennemsnit: 3,8, spredning: 1

Svarmulighed	Alle 2020: Antal	Alle 2020: Andel (%)
Ikke besvaret	5	-
Helt enig	71	26
Delvist enig	102	37
Hverken enig eller uenig	68	25
Delvist uenig	22	8
Helt uenig	5	2
Ved ikke	9	3
Ved ikke	0	0
Total	277	-



Alle 2020; Gennemsnit: 3,8, spredning: 1

Svarmulighed	Alle 2020: Antal	Alle 2020: Andel (%)
Ikke besvaret	5	-
Helt enig	64	23
Delvist enig	98	35
Hverken enig eller uenig	72	26
Delvist uenig	19	7
Helt uenig	4	1
Ved ikke	20	7
Ved ikke	0	0
Total	277	-



Alle 2020; Gennemsnit: 4, spredning: 1

Svarmulighed	Alle 2020: Antal	Alle 2020: Andel (%)
Ikke besvaret	5	-
Helt enig	88	32
Delvist enig	104	38
Hverken enig eller uenig	53	19
Delvist uenig	15	5
Helt uenig	5	2
Ved ikke	12	4
Ved ikke	0	0
Total	277	-



Alle 2020; Gennemsnit: 3,5, spredning: 1,3

Svarmulighed	Alle 2020: Antal	Alle 2020: Andel (%)
Ikke besvaret	5	-
Helt enig	60	22
Delvist enig	99	36
Hverken enig eller uenig	57	21
Delvist uenig	22	8
Helt uenig	34	12
Ved ikke	5	2
Ved ikke	0	0
Total	277	-



Alle 2020; Gennemsnit: 4,1, spredning: 1,1

Svarmulighed	Alle 2020: Antal	Alle 2020: Andel (%)
Ikke besvaret	5	-
Helt enig	8	3
Delvist enig	19	7
Hverken enig eller uenig	50	18
Delvist uenig	44	16
Helt uenig	133	48
Ved ikke	23	8
Ved ikke	0	0
Total	277	-



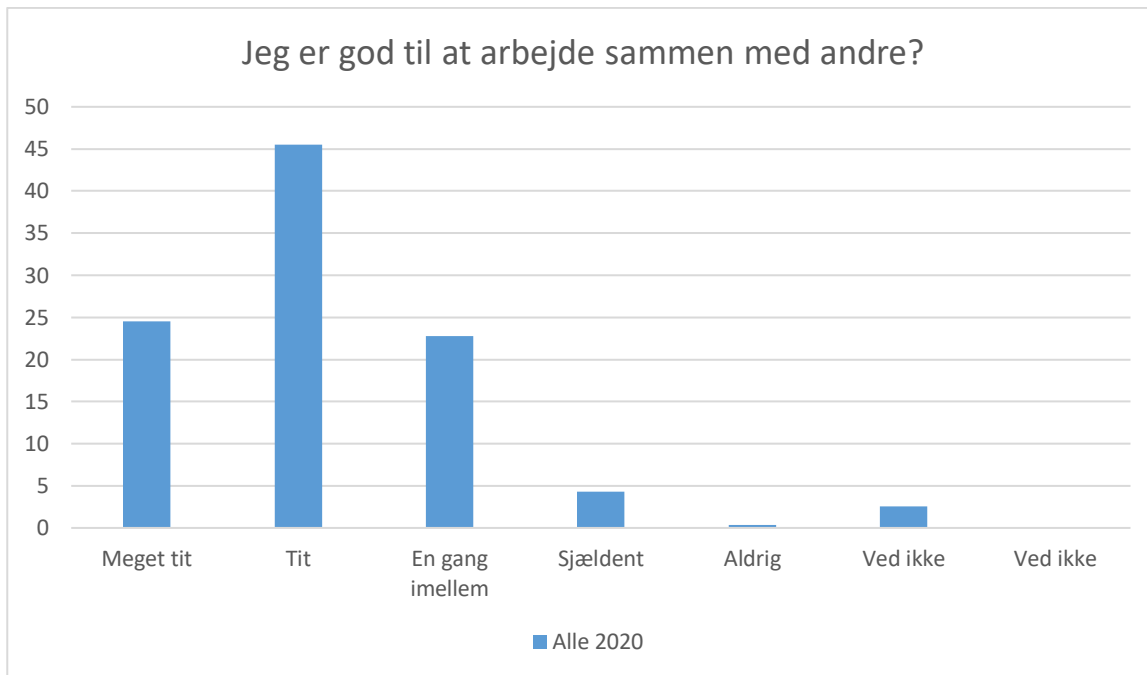
Alle 2020; Gennemsnit: 4,1, spredning: 1,1

Svarmulighed	Alle 2020: Antal	Alle 2020: Andel (%)
Ikke besvaret	5	-
Helt enig	3	1
Delvist enig	25	9
Hverken enig eller uenig	49	18
Delvist uenig	57	21
Helt uenig	134	48
Ved ikke	9	3
Ved ikke	0	0
Total	277	-



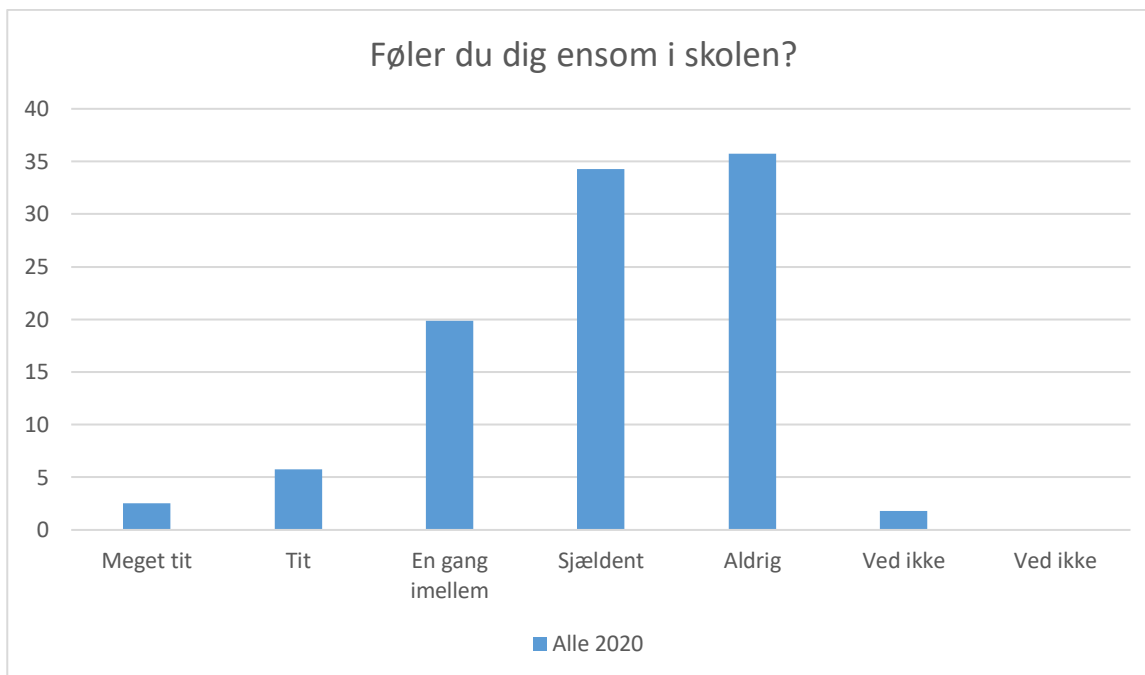
Alle 2020; Gennemsnit: 4, spredning: 0,8

Svarmulighed	Alle 2020: Antal	Alle 2020: Andel (%)
Ikke besvaret	5	-
Meget tit	85	31
Tit	127	46
En gang imellem	49	18
Sjældent	9	3
Aldrig	2	1
Ved ikke	5	2
Ved ikke	0	0
Total	277	-



Alle 2020; Gennemsnit: 3,9, spredning: 0,8

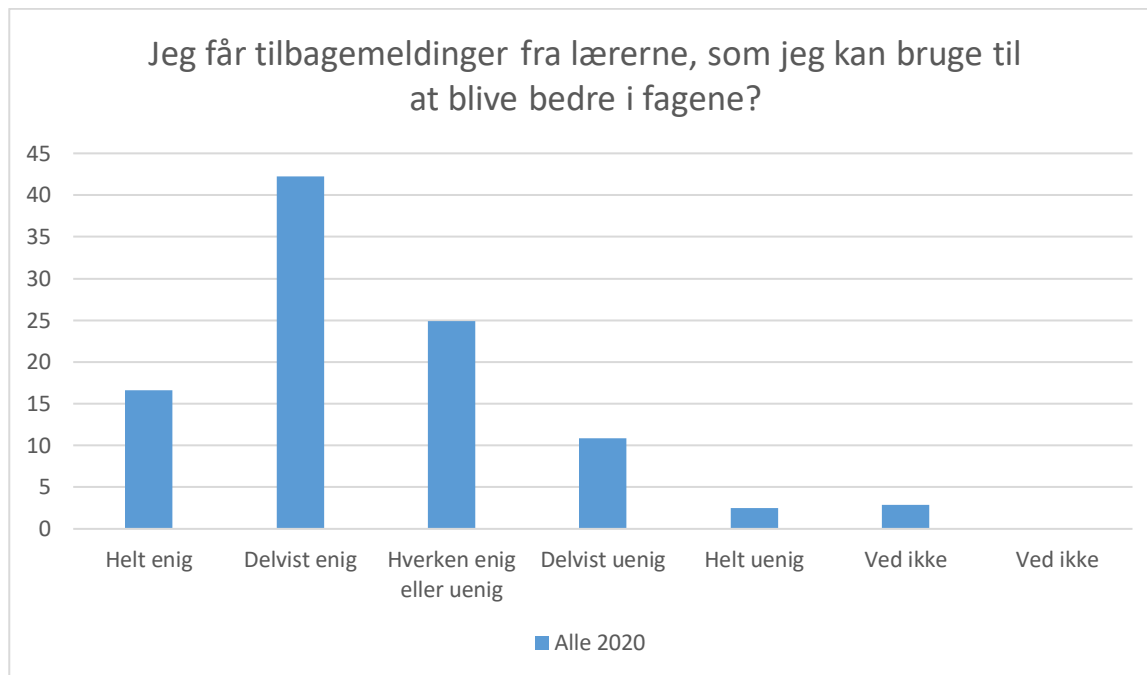
Svarmulighed	Alle 2020: Antal	Alle 2020: Andel (%)
Ikke besvaret	5	-
Meget tit	68	25
Tit	126	45
En gang imellem	63	23
Sjældent	12	4
Aldrig	1	0
Ved ikke	7	3
Ved ikke	0	0
Total	277	-



Alle 2020; Gennemsnit: 4, spredning: 1

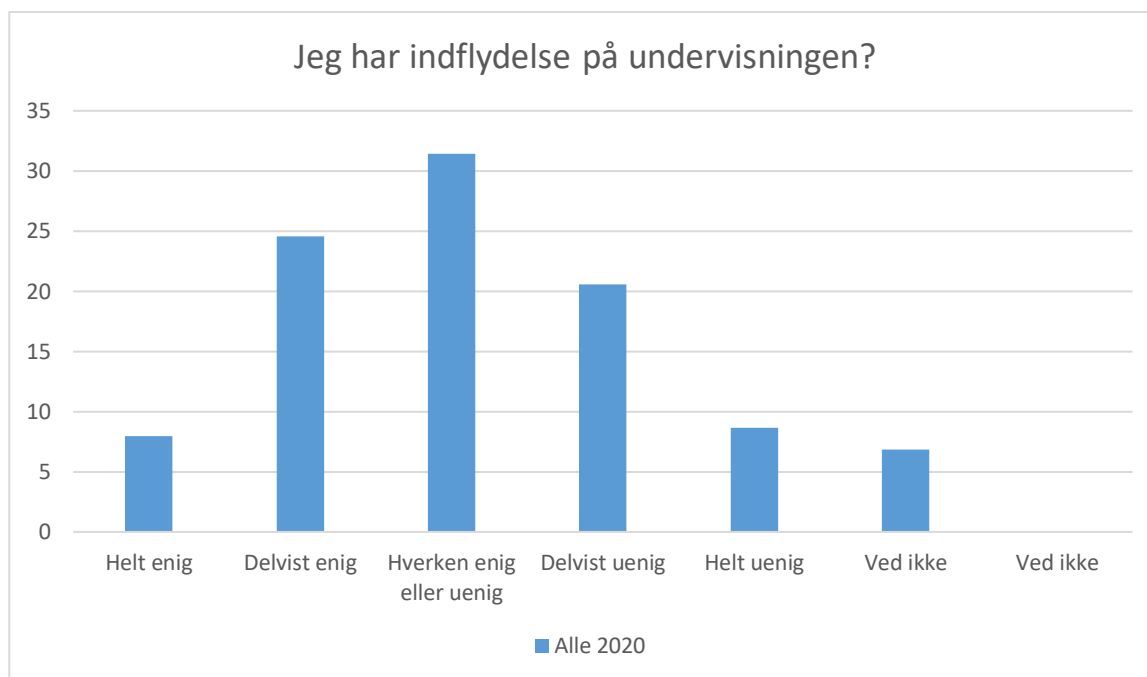
Svarmulighed	Alle 2020: Antal	Alle 2020: Andel (%)
Ikke besvaret	5	-
Meget tit	7	3
Tit	16	6
En gang imellem	55	20
Sjældent	95	34
Aldrig	99	36
Ved ikke	5	2
Ved ikke	0	0
Total	277	-

Læringsmiljø



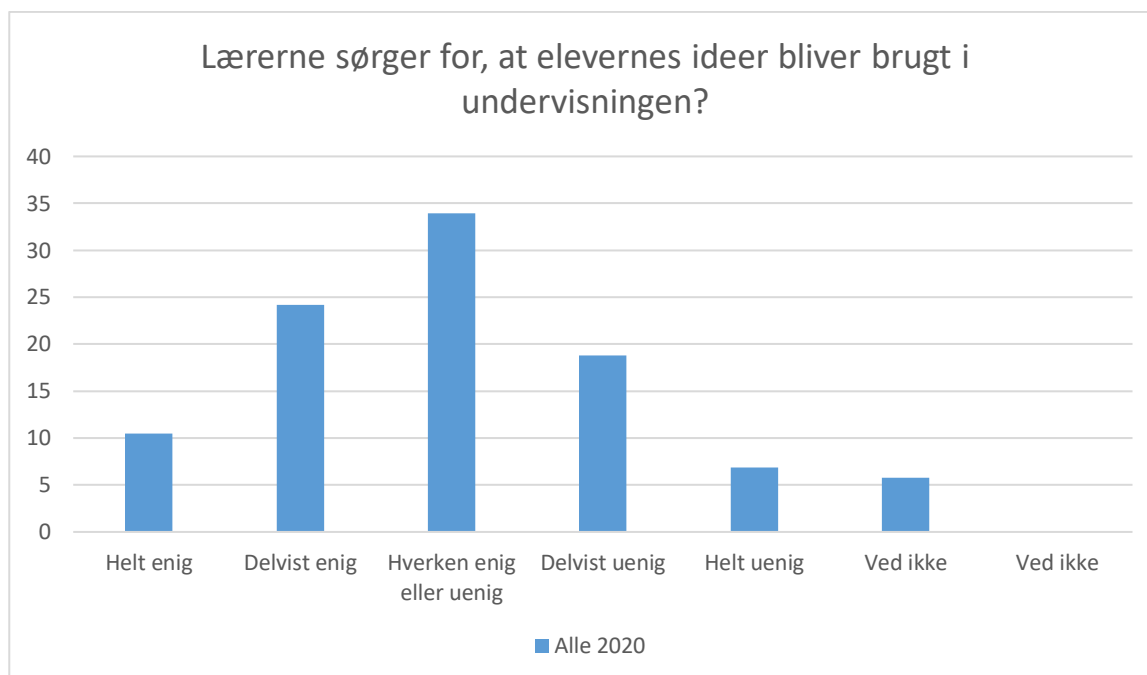
Alle 2020; Gennemsnit: 3,6, spredning: 1

Svarmulighed	Alle 2020: Antal	Alle 2020: Andel (%)
Ikke besvaret	5	-
Helt enig	46	17
Delvist enig	117	42
Hverken enig eller uenig	69	25
Delvist uenig	30	11
Helt uenig	7	3
Ved ikke	8	3
Ved ikke	0	0
Total	277	-



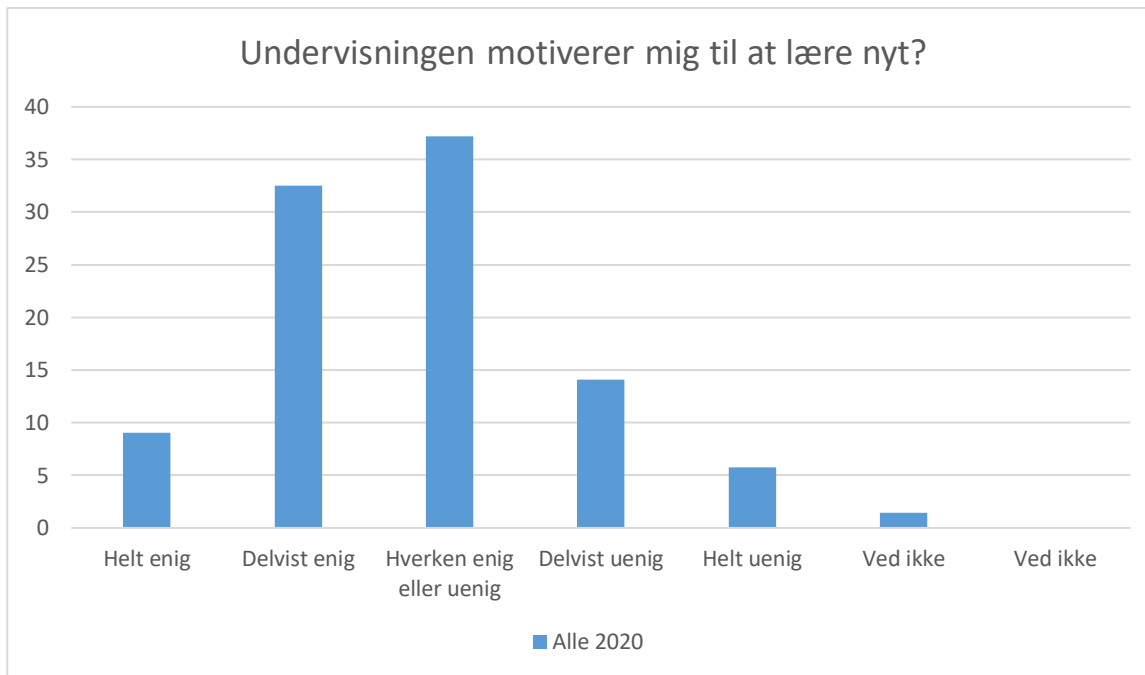
Alle 2020; Gennemsnit: 3, spredning: 1,1

Svarmulighed	Alle 2020: Antal	Alle 2020: Andel (%)
Ikke besvaret	5	-
Helt enig	22	8
Delvist enig	68	25
Hverken enig eller uenig	87	31
Delvist uenig	57	21
Helt uenig	24	9
Ved ikke	19	7
Ved ikke	0	0
Total	277	-



Alle 2020; Gennemsnit: 3,1, spredning: 1,1

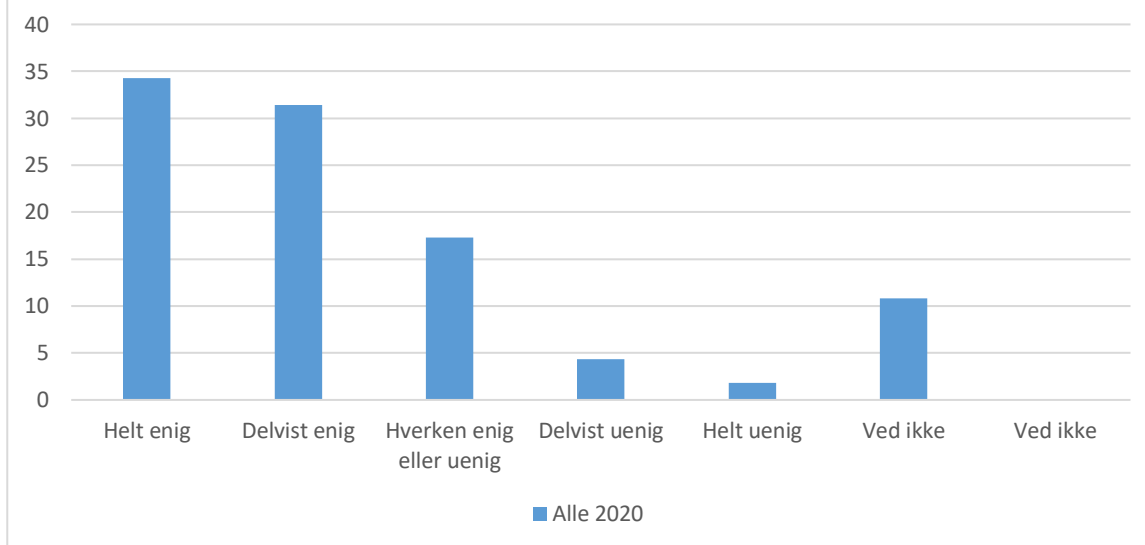
Svarmulighed	Alle 2020: Antal	Alle 2020: Andel (%)
Ikke besvaret	5	-
Helt enig	29	10
Delvist enig	67	24
Hverken enig eller uenig	94	34
Delvist uenig	52	19
Helt uenig	19	7
Ved ikke	16	6
Ved ikke	0	0
Total	277	-



Alle 2020; Gennemsnit: 3,3, spredning: 1

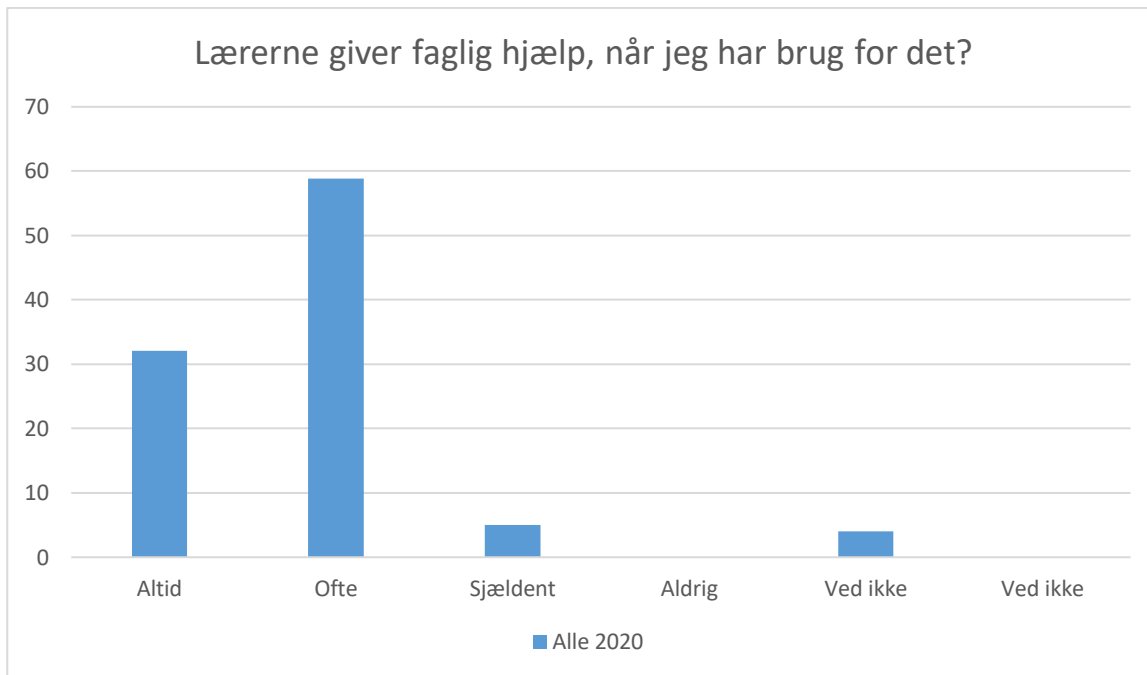
Svarmulighed	Alle 2020: Antal	Alle 2020: Andel (%)
Ikke besvaret	5	-
Helt enig	25	9
Delvist enig	90	32
Hverken enig eller uenig	103	37
Delvist uenig	39	14
Helt uenig	16	6
Ved ikke	4	1
Ved ikke	0	0
Total	277	-

Der er gode muligheder på skolen for at få støtte og vejledning, hvis jeg har det svært?



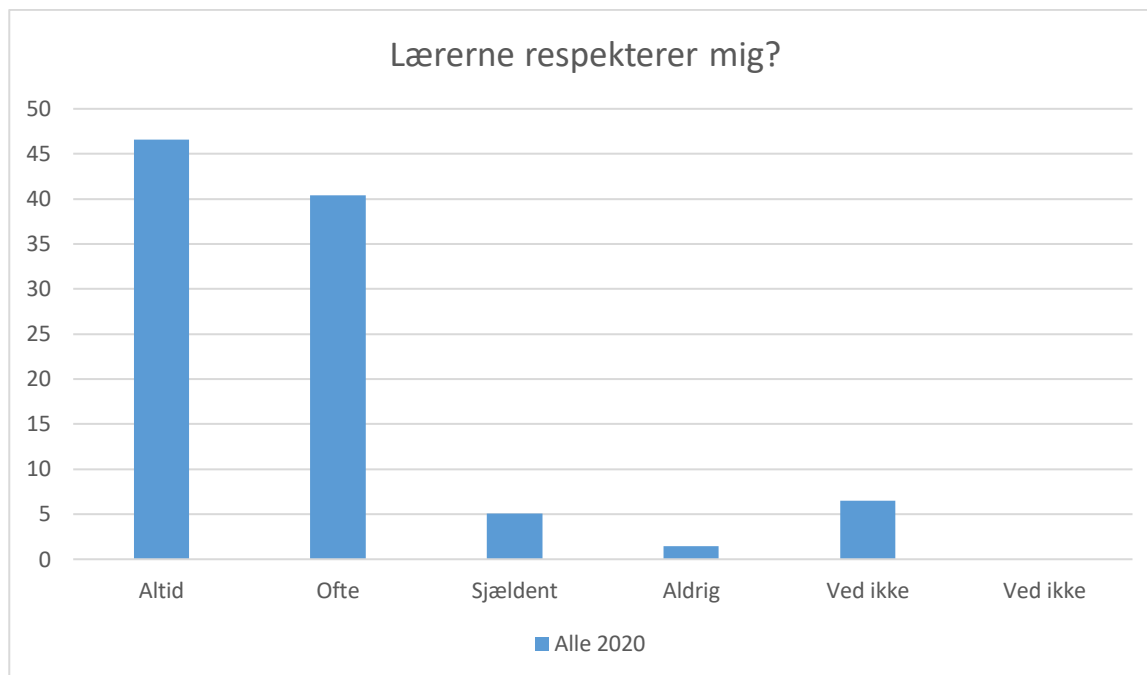
Alle 2020; Gennemsnit: 4, spredning: 1

Svarmulighed	Alle 2020: Antal	Alle 2020: Andel (%)
Ikke besvaret	5	-
Helt enig	95	34
Delvist enig	87	31
Hverken enig eller uenig	48	17
Delvist uenig	12	4
Helt uenig	5	2
Ved ikke	30	11
Ved ikke	0	0
Total	277	-



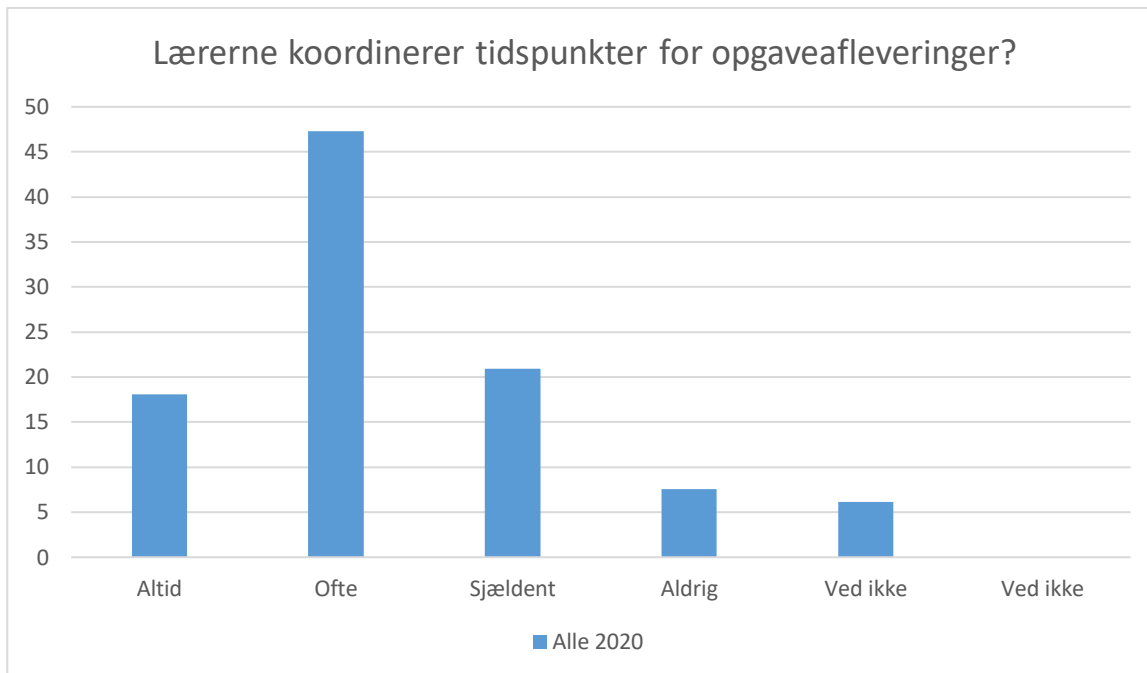
Alle 2020; Gennemsnit: 3,3, spredning: 0,6

Svarmulighed	Alle 2020: Antal	Alle 2020: Andel (%)
Ikke besvaret	5	-
Altid	89	32
Ofte	163	59
Sjældent	14	5
Aldrig	0	0
Ved ikke	11	4
Ved ikke	0	0
Total	277	-



Alle 2020; Gennemsnit: 3,4, spredning: 0,7

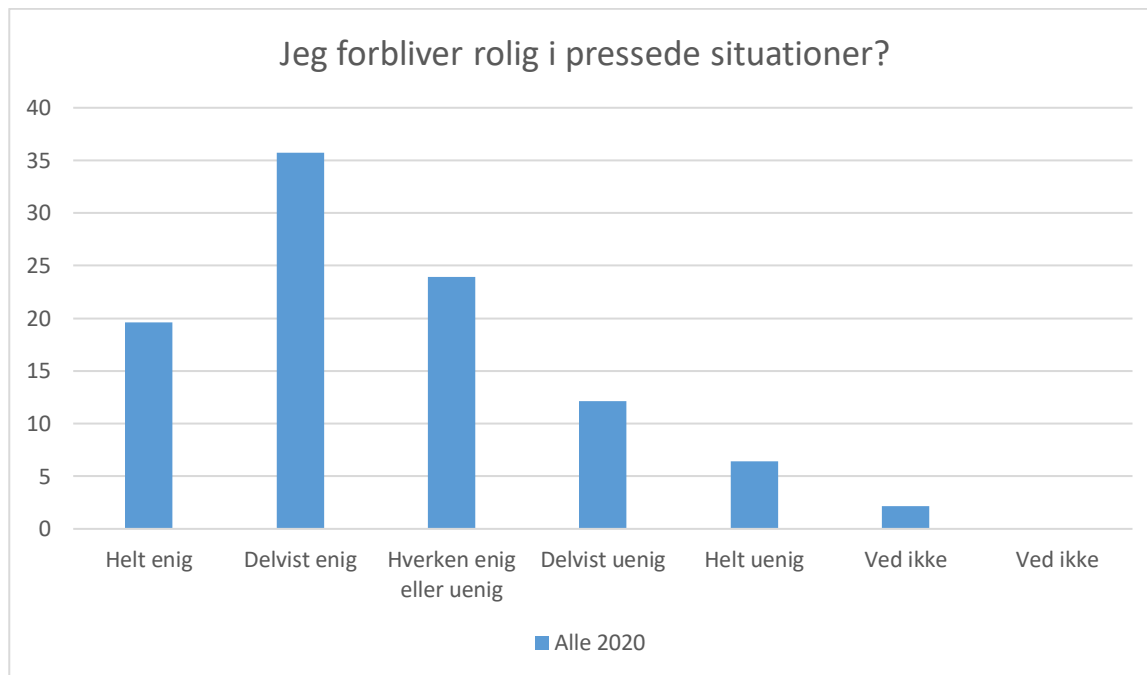
Svarmulighed	Alle 2020: Antal	Alle 2020: Andel (%)
Ikke besvaret	5	-
Altid	129	47
Ofte	112	40
Sjældent	14	5
Aldrig	4	1
Ved ikke	18	6
Ved ikke	0	0
Total	277	-



Alle 2020; Gennemsnit: 2,8, spredning: 0,8

Svarmulighed	Alle 2020: Antal	Alle 2020: Andel (%)
Ikke besvaret	5	-
Altid	18	18
Ofte	131	47
Sjældent	58	21
Aldrig	21	8
Ved ikke	17	6
Ved ikke	0	0
Total	277	-

Pres og bekymringer



Alle 2020; Gennemsnit: 3,5, spredning: 1,1

Svarmulighed	Alle 2020: Antal	Alle 2020: Andel (%)
Ikke besvaret	2	-
Helt enig	55	20
Delvist enig	100	36
Hverken enig eller uenig	67	24
Delvist uenig	34	12
Helt uenig	18	6
Ved ikke	6	2
Ved ikke	0	0
Total	280	-



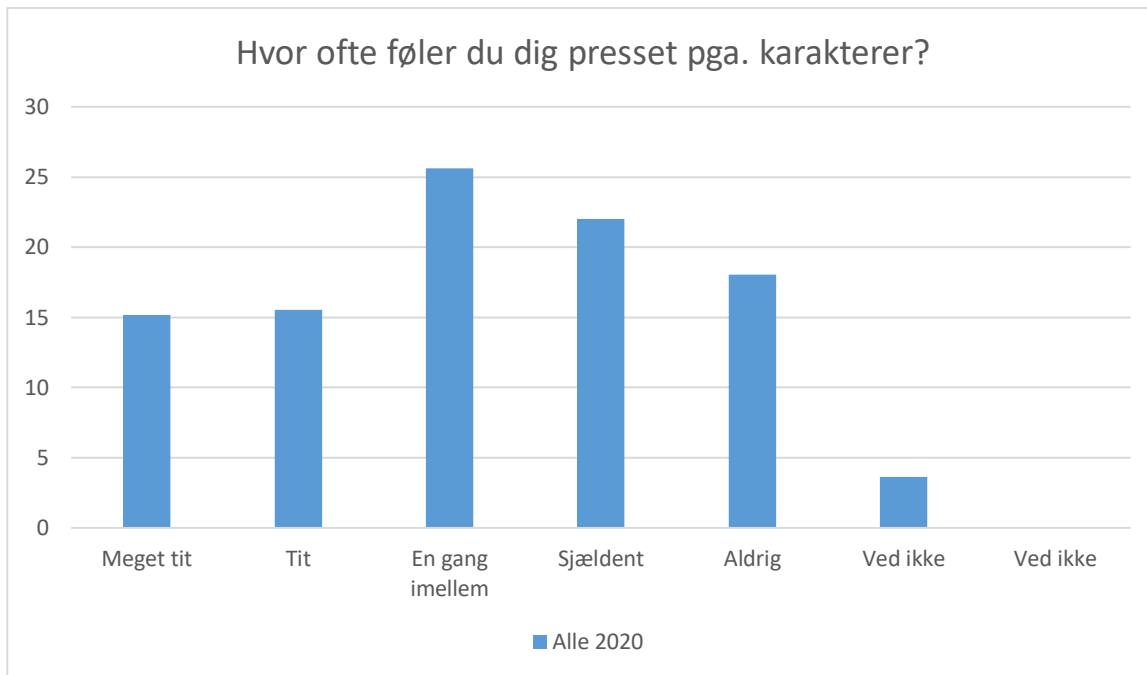
Alle 2020; Gennemsnit: 2,8, spredning: 0,9

Svarmulighed	Alle 2020: Antal	Alle 2020: Andel (%)
Ikke besvaret	5	-
Meget tit	21	8
Tit	73	26
En gang imellem	118	43
Sjældent	53	19
Aldrig	8	3
Ved ikke	4	1
Ved ikke	0	0
Total	277	-



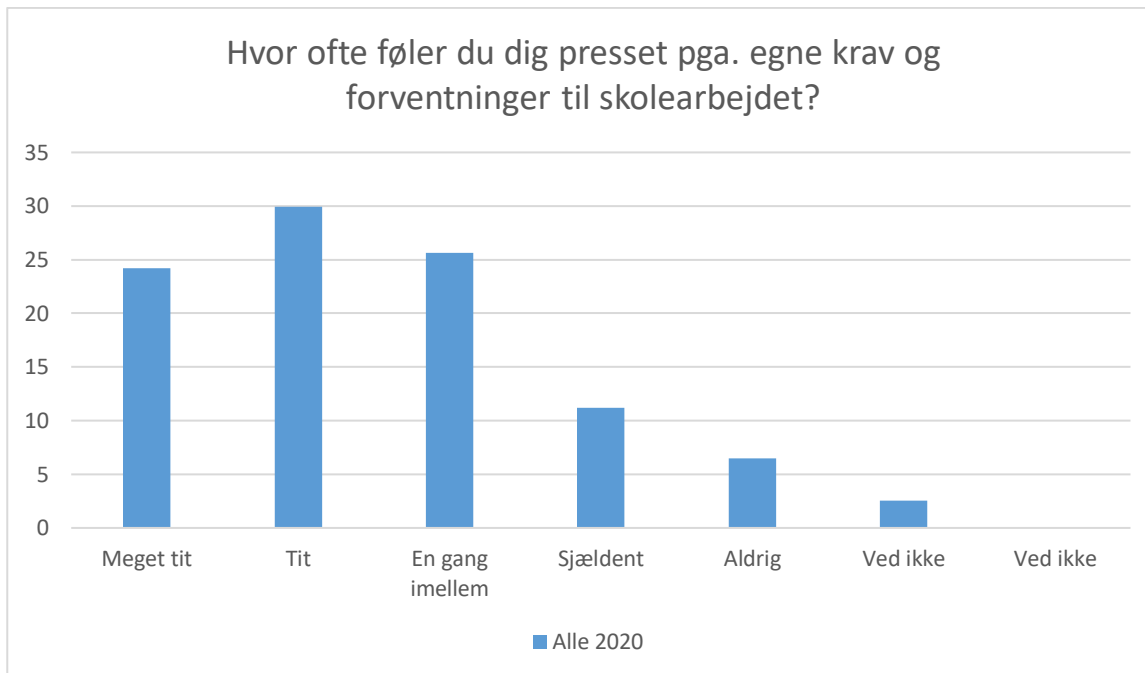
Alle 2020; Gennemsnit: 2,5, spredning: 1,1

Svarmulighed	Alle 2020: Antal	Alle 2020: Andel (%)
Ikke besvaret	5	-
Meget tit	59	21
Tit	84	30
En gang imellem	89	32
Sjældent	25	9
Aldrig	18	6
Ved ikke	2	1
Ved ikke	0	0
Total	277	-



Alle 2020; Gennemsnit: 3,1, spredning: 1,3

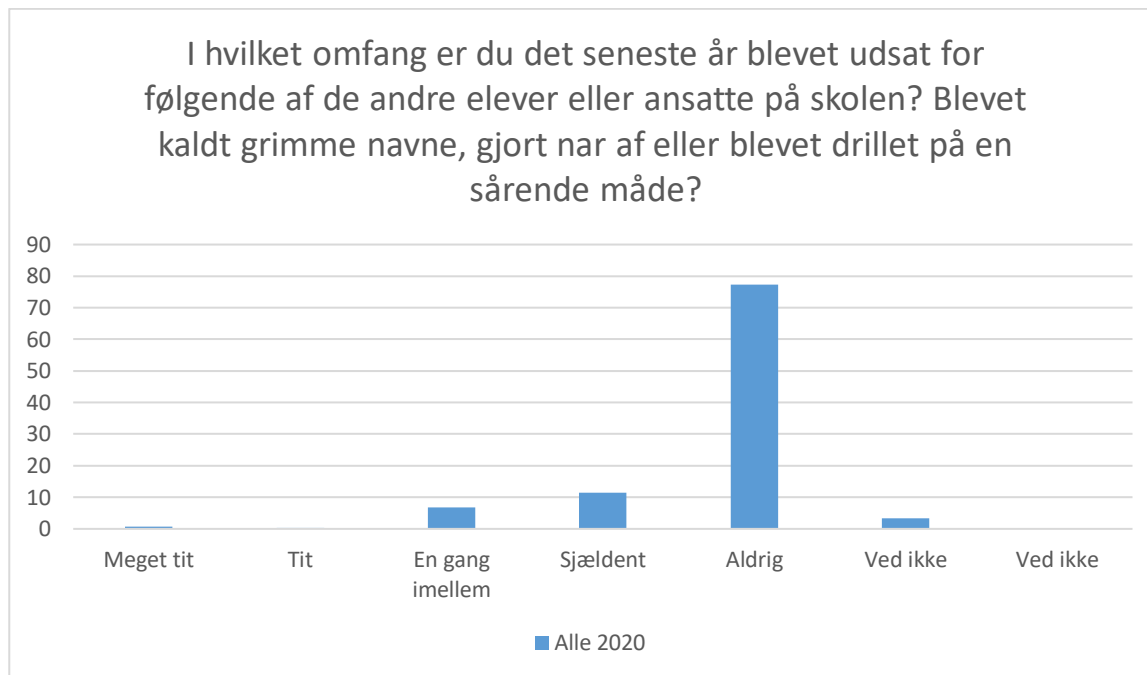
Svarmulighed	Alle 2020: Antal	Alle 2020: Andel (%)
Ikke besvaret	5	-
Meget tit	42	15
Tit	43	16
En gang imellem	71	26
Sjældent	61	22
Aldrig	50	18
Ved ikke	10	4
Ved ikke	0	0
Total	277	-



Alle 2020; Gennemsnit: 2,4, spredning: 1,2

Svarmulighed	Alle 2020: Antal	Alle 2020: Andel (%)
Ikke besvaret	5	-
Meget tit	67	24
Tit	83	30
En gang imellem	71	26
Sjældent	31	11
Aldrig	18	6
Ved ikke	7	3
Ved ikke	0	0
Total	277	-

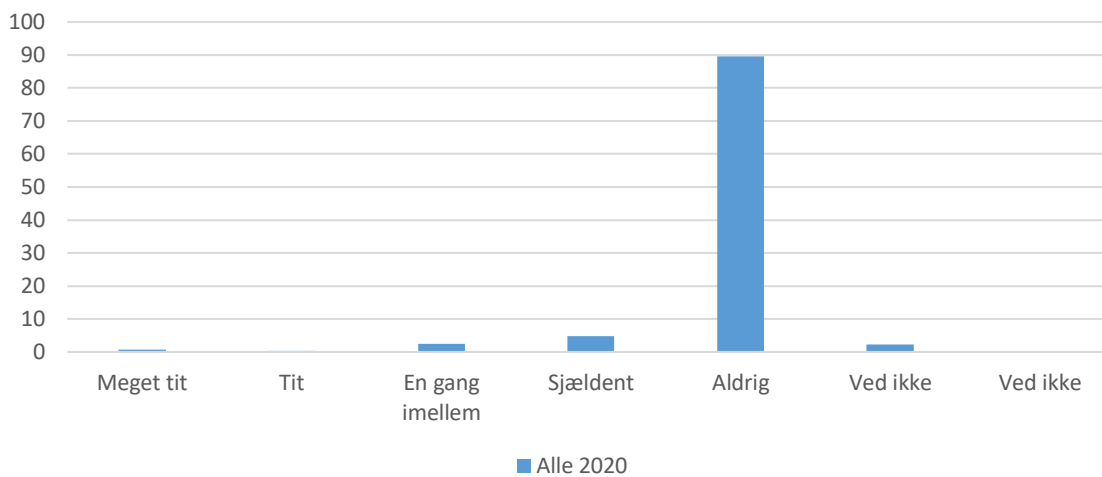
Mobning



Alle 2020; Gennemsnit: 4,7, spredning: 0,7

Svarmulighed	Alle 2020: Antal	Alle 2020: Andel (%)
Ikke besvaret	5	-
Meget tit	2	1
Tit	1	0
En gang imellem	19	7
Sjældent	32	12
Aldrig	214	77
Ved ikke	9	3
Ved ikke	0	0
Total	277	-

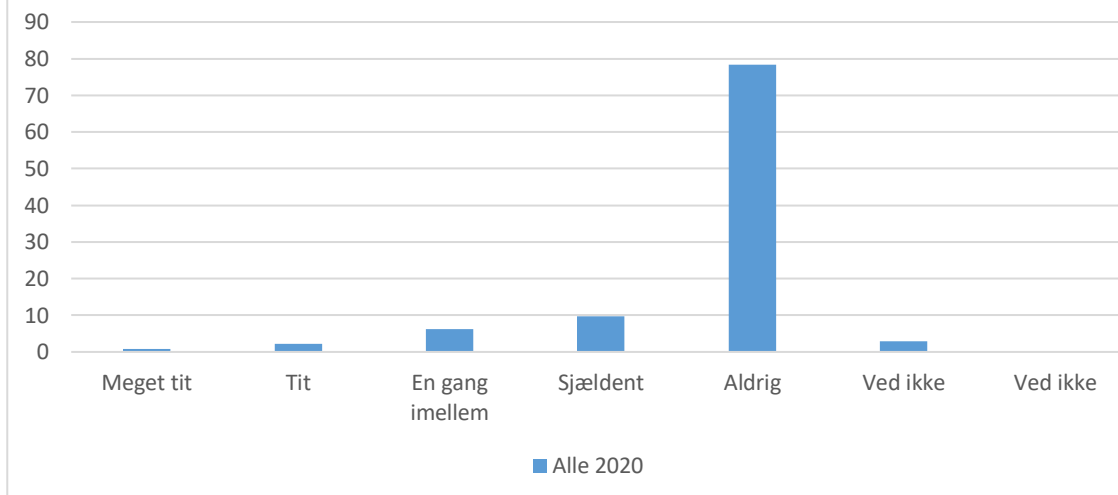
I hvilket omfang er du det seneste år blevet udsat for følgende af de andre elever eller ansatte på skolen? Blevet truet til at gøre ting, jeg ikke havde lyst til at gøre?



Alle 2020; Gennemsnit: 4,9, spredning: 0,5

Svarmulighed	Alle 2020: Antal	Alle 2020: Andel (%)
Ikke besvaret	5	-
Meget tit	2	1
Tit	1	0
En gang imellem	7	3
Sjældent	13	5
Aldrig	248	90
Ved ikke	6	2
Ved ikke	0	0
Total	277	-

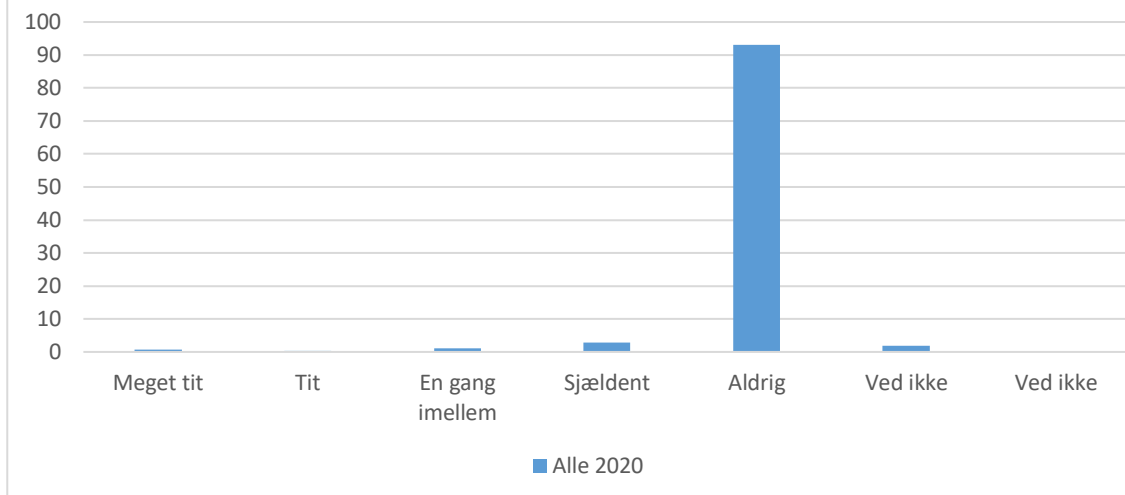
I hvilket omfang er du det seneste år blevet udsat for følgende af de andre elever eller ansatte på skolen? Blevet udsat for uønsket psykisk eller fysisk opmærksomhed?



Alle 2020; Gennemsnit: 4,7, spredning: 0,8

Svarmulighed	Alle 2020: Antal	Alle 2020: Andel (%)
Ikke besvaret	5	-
Meget tit	2	1
Tit	6	2
En gang imellem	17	6
Sjældent	27	10
Aldrig	217	78
Ved ikke	8	3
Ved ikke	0	0
Total	277	-

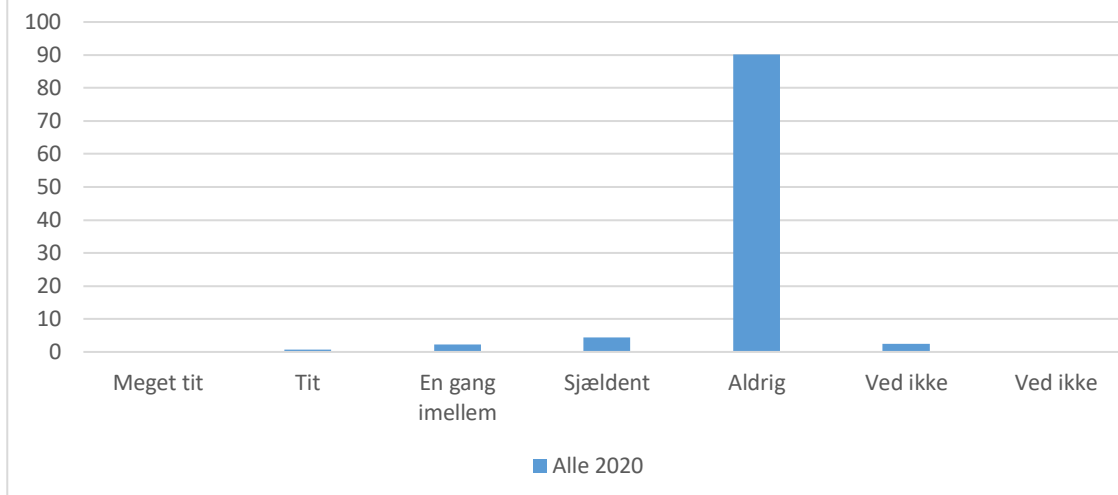
I hvilket omfang er du det seneste år blevet udsat for følgende af de andre elever eller ansatte på skolen? Digital mobning?



Alle 2020; Gennemsnit: 4,9, spredning: 0,5

Svarmulighed	Alle 2020: Antal	Alle 2020: Andel (%)
Ikke besvaret	5	-
Meget tit	2	1
Tit	1	0
En gang imellem	3	1
Sjældent	8	3
Aldrig	258	93
Ved ikke	5	2
Ved ikke	0	0
Total	277	-

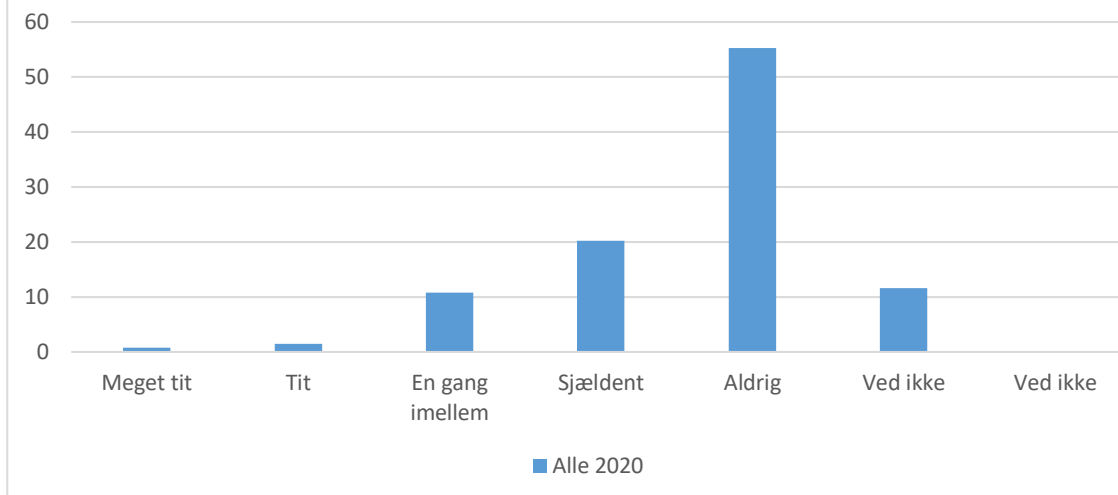
I hvilket omfang er du det seneste år blevet udsat for følgende af de andre elever eller ansatte på skolen? Blevet udsat for uønsket seksuel opmærksomhed?



Alle 2020; Gennemsnit: 4,9, spredning: 0,4

Svarmulighed	Alle 2020: Antal	Alle 2020: Andel (%)
Ikke besvaret	5	-
Meget tit	0	0
Tit	2	1
En gang imellem	6	2
Sjældent	12	4
Aldrig	250	90
Ved ikke	7	3
Ved ikke	0	0
Total	277	-

I hvilket omfang har du det seneste år oplevet, at elever eller ansatte på skolen er blevet presset til at gøre ting, som de ikke havde lyst til at gøre?



Alle 2020; Gennemsnit: 4,4, spredning: 0,8

Svarmulighed	Alle 2020: Antal	Alle 2020: Andel (%)
Ikke besvaret	5	-
Meget tit	2	1
Tit	4	1
En gang imellem	30	11
Sjældent	56	20
Aldrig	153	55
Ved ikke	32	12
Ved ikke	0	0
Total	277	-

Øvrig



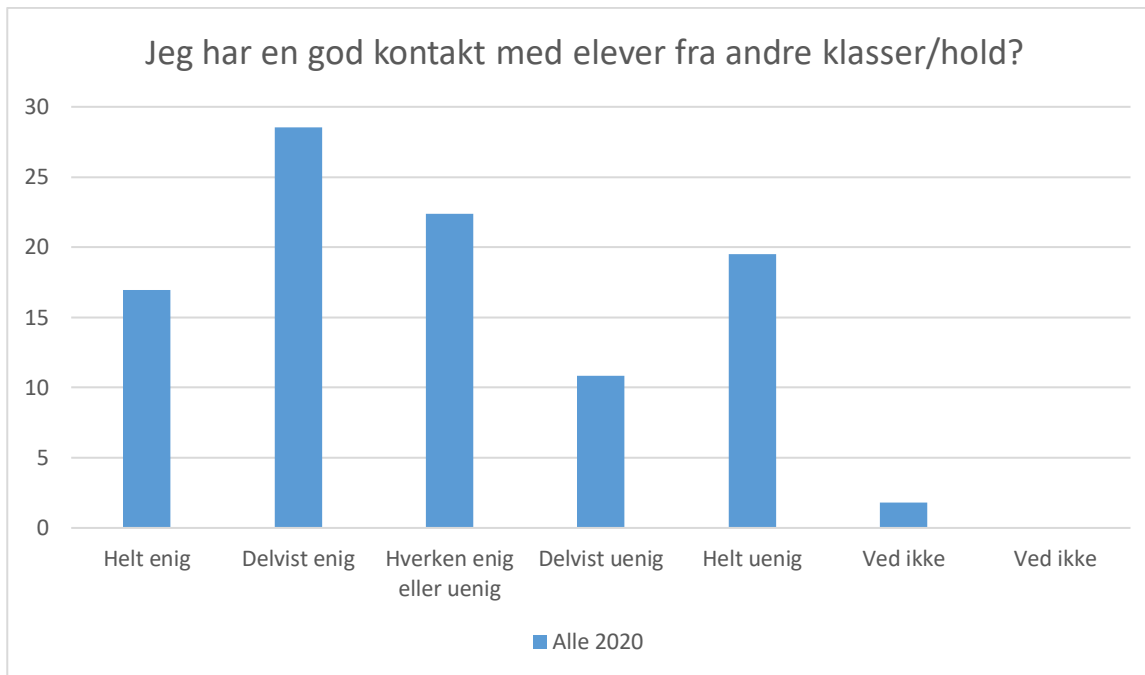
Alle 2020; Gennemsnit: 3,8, spredning: 0,9

Svarmulighed	Alle 2020: Antal	Alle 2020: Andel (%)
Ikke besvaret	2	-
Helt enig	62	22
Delvist enig	124	44
Hverken enig eller uenig	68	24
Delvist uenig	19	7
Helt uenig	6	2
Ved ikke	1	0
Ved ikke	0	0
Total	280	-



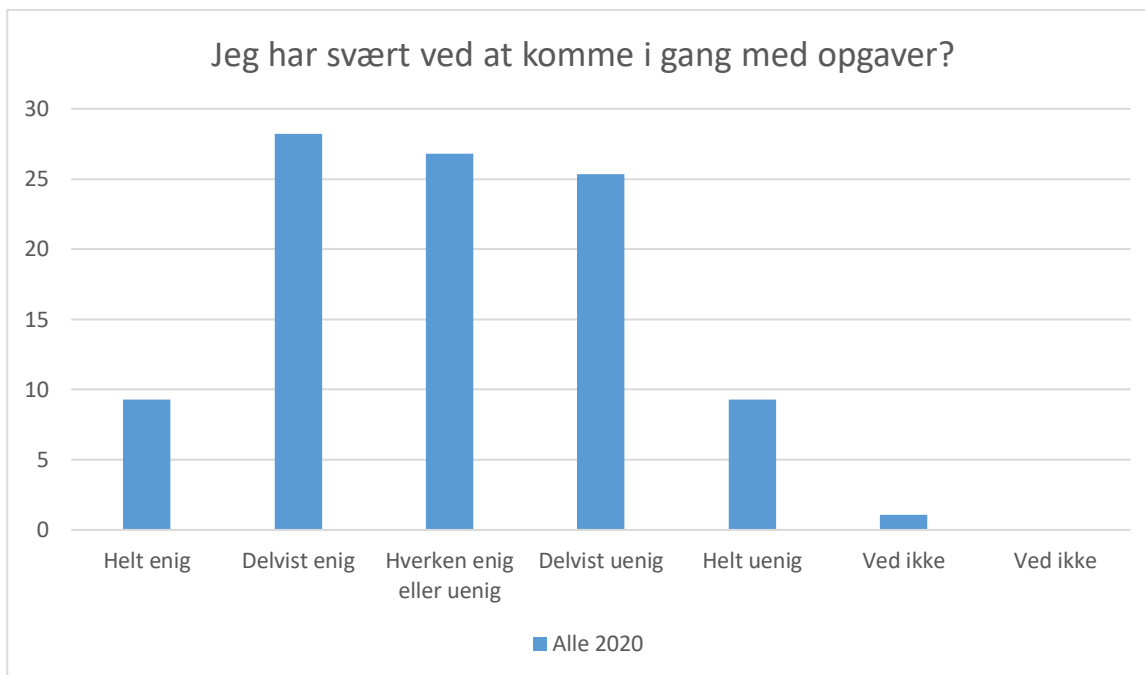
Alle 2020; Gennemsnit: 3,7, spredning: 1,3

Svarmulighed	Alle 2020: Antal	Alle 2020: Andel (%)
Ikke besvaret	2	-
Helt enig	92	33
Delvist enig	82	29
Hverken enig eller uenig	52	19
Delvist uenig	29	10
Helt uenig	24	9
Ved ikke	1	0
Ved ikke	0	0
Total	280	-



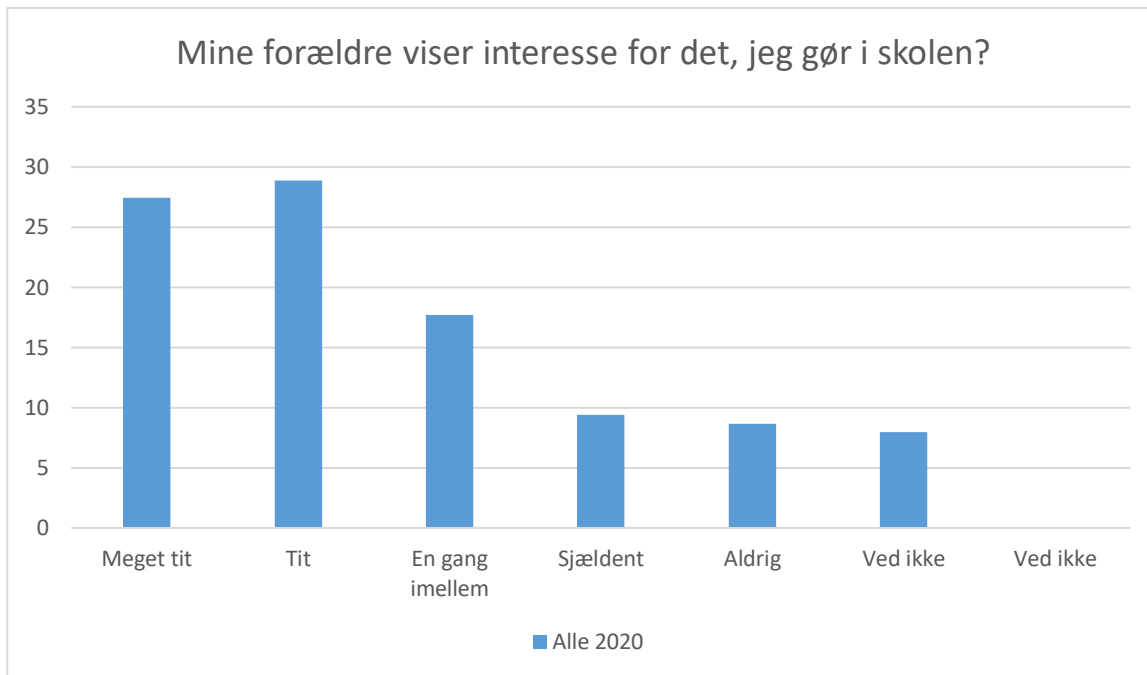
Alle 2020; Gennemsnit: 3,1, spredning: 1,4

Svarmulighed	Alle 2020: Antal	Alle 2020: Andel (%)
Ikke besvaret	5	-
Helt enig	47	17
Delvist enig	79	29
Hverken enig eller uenig	62	22
Delvist uenig	30	11
Helt uenig	54	19
Ved ikke	5	2
Ved ikke	0	0
Total	277	-



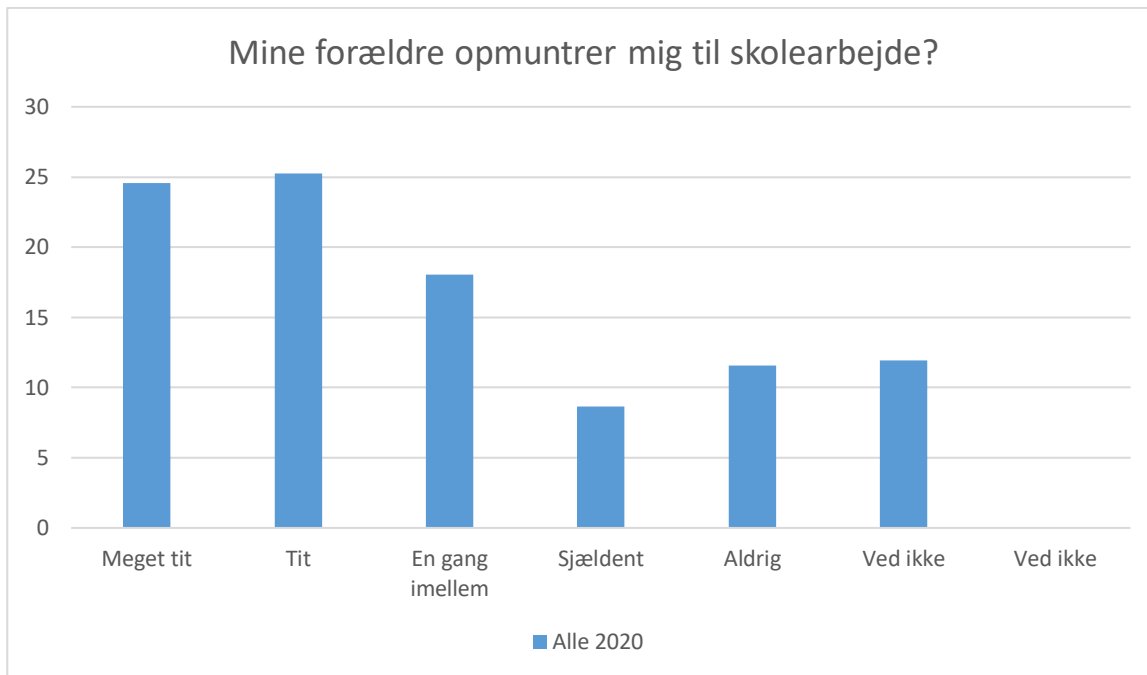
Alle 2020; Gennemsnit: 3, spredning: 1,1

Svarmulighed	Alle 2020: Antal	Alle 2020: Andel (%)
Ikke besvaret	2	-
Helt enig	26	9
Delvist enig	79	28
Hverken enig eller uenig	75	27
Delvist uenig	71	25
Helt uenig	26	9
Ved ikke	3	1
Ved ikke	0	0
Total	280	-



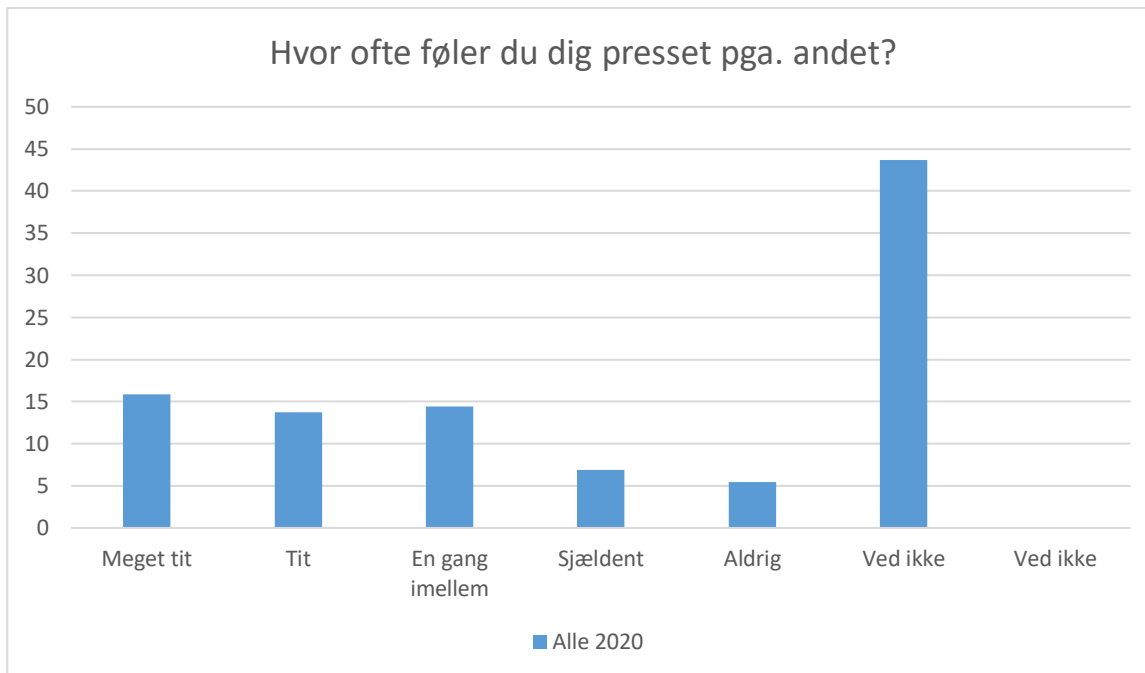
Alle 2020; Gennemsnit: 3,6, spredning: 1,3

Svarmulighed	Alle 2020: Antal	Alle 2020: Andel (%)
Ikke besvaret	5	-
Meget tit	76	27
Tit	80	29
En gang imellem	49	18
Sjældent	26	9
Aldrig	24	9
Ved ikke	22	8
Ved ikke	0	0
Total	277	-



Alle 2020; Gennemsnit: 3,5, spredning: 1,3

Svarmulighed	Alle 2020: Antal	Alle 2020: Andel (%)
Ikke besvaret	5	-
Meget tit	68	25
Tit	70	25
En gang imellem	50	18
Sjældent	24	9
Aldrig	32	12
Ved ikke	33	12
Ved ikke	0	0
Total	277	-



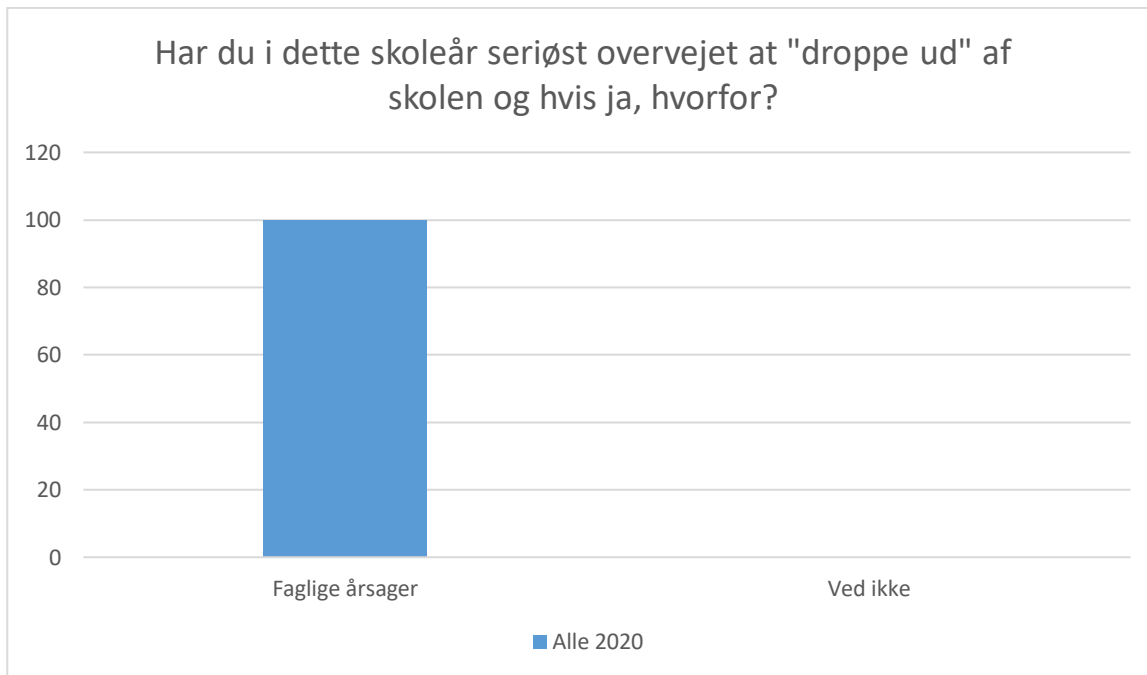
Alle 2020; Gennemsnit: 2,5, spredning: 1,3

Svarmulighed	Alle 2020: Antal	Alle 2020: Andel (%)
Ikke besvaret	5	-
Meget tit	44	16
Tit	38	14
En gang imellem	40	14
Sjældent	19	7
Aldrig	15	5
Ved ikke	121	44
Ved ikke	0	0
Total	277	-



Alle 2020; Gennemsnit og spredning kan ikke beregnes.

Svarmulighed	Alle 2020: Antal	Alle 2020: Andel (%)
Ikke besvaret	108	-
Jeg har ikke overvejet at droppe ud	174	100
Ved ikke	0	0
Total	174	-



Alle 2020; Gennemsnit og spredning kan ikke beregnes.

Svarmulighed	Alle 2020: Antal	Alle 2020: Andel (%)
Ikke besvaret	250	-
Faglige årsager	32	100
Ved ikke	0	0
Total	32	-



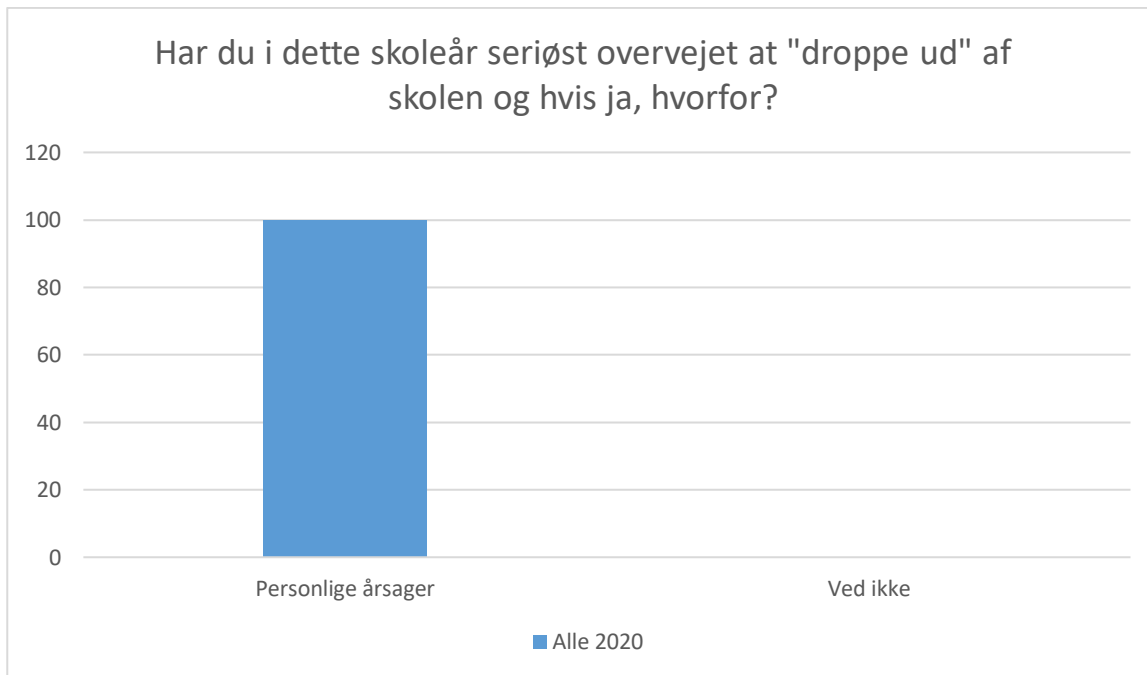
Alle 2020; Gennemsnit og spredning kan ikke beregnes.

Svarmulighed	Alle 2020: Antal	Alle 2020: Andel (%)
Ikke besvaret	255	-
Sociale årsager	27	100
Ved ikke	0	0
Total	27	-



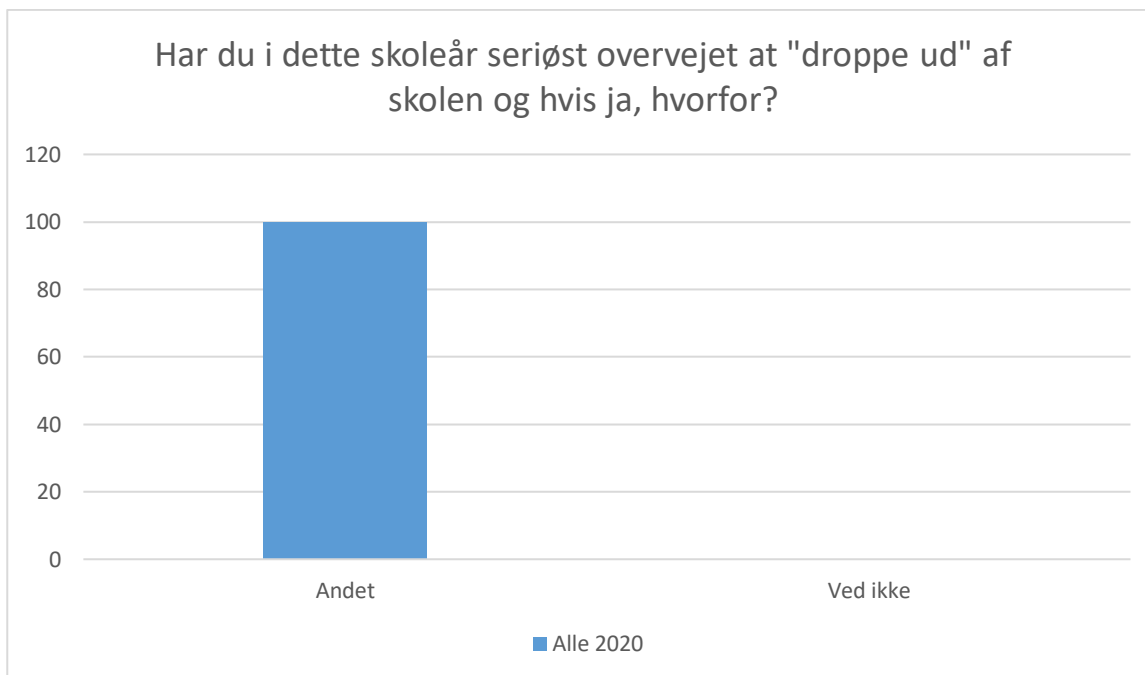
Alle 2020; Gennemsnit og spredning kan ikke beregnes.

Svarmulighed	Alle 2020: Antal	Alle 2020: Andel (%)
Ikke besvaret	266	-
Omvalg til anden uddannelse	16	100
Ved ikke	0	0
Total	16	-



Alle 2020; Gennemsnit og spredning kan ikke beregnes.

Svarmulighed	Alle 2020: Antal	Alle 2020: Andel (%)
Ikke besvaret	225	-
Personlige årsager	57	100
Ved ikke	0	0
Total	57	-



Alle 2020; Gennemsnit og spredning kan ikke beregnes.

Svarmulighed	Alle 2020: Antal	Alle 2020: Andel (%)
Ikke besvaret	264	-
Andet	18	100
Ved ikke	0	0
Total	18	-

