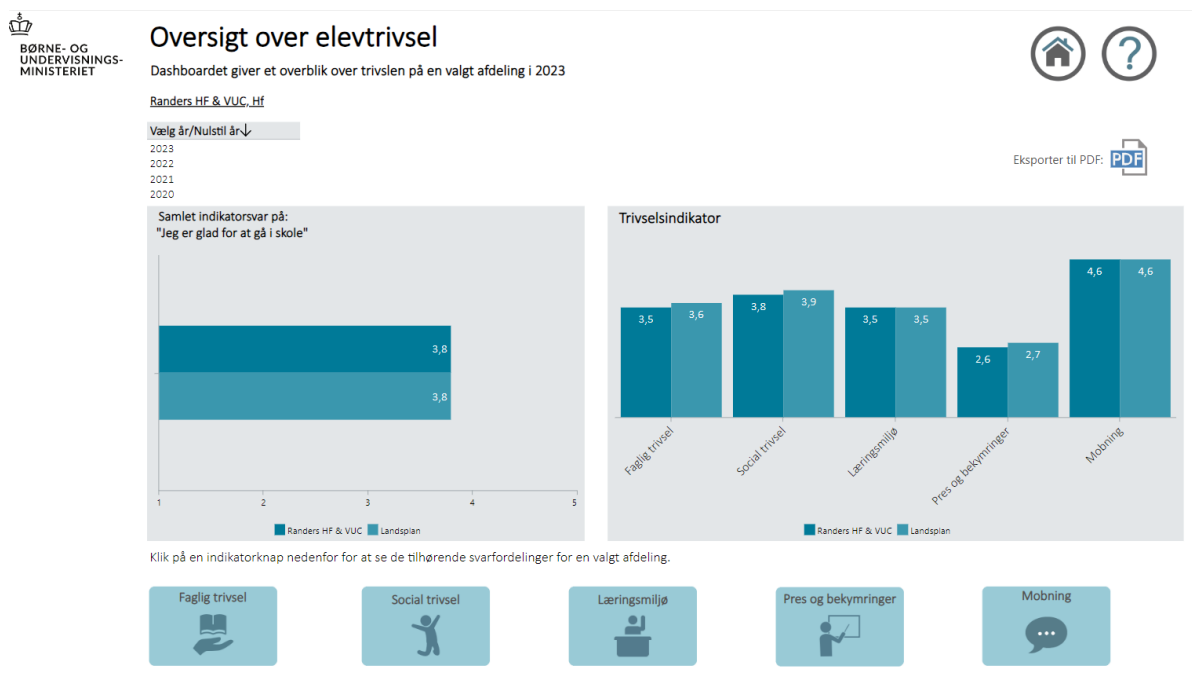


# Elevtrivselsundersøgelse (ETU) på Randers HF & VUC i skoleåret 2023-2024

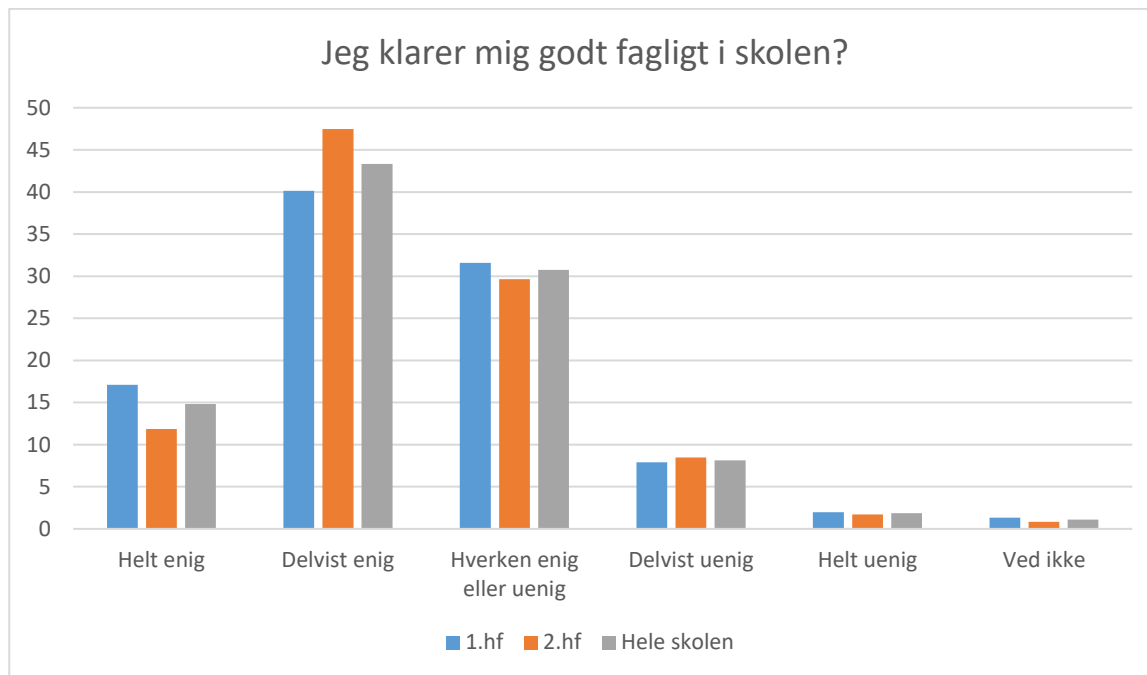
I denne rapport følger elevtrivselsundersøgelse (ETU) for hhv. 1. årgang, 2. årgang og hele skolen, og i diagrammerne nedenfor kan man få et overblik over, hvad eleverne har forholdt sig til inden for følgende seks kategorier:

- Faglig individuel trivsel
- Social trivsel
- Læringsmiljø
- Pres og bekymringer
- Mobning
- Øvrige

Her fremgår oversigt over elevtrivsel på Randers HF & VUC sammenlignet med landstallene:



## Faglig individuel trivsel

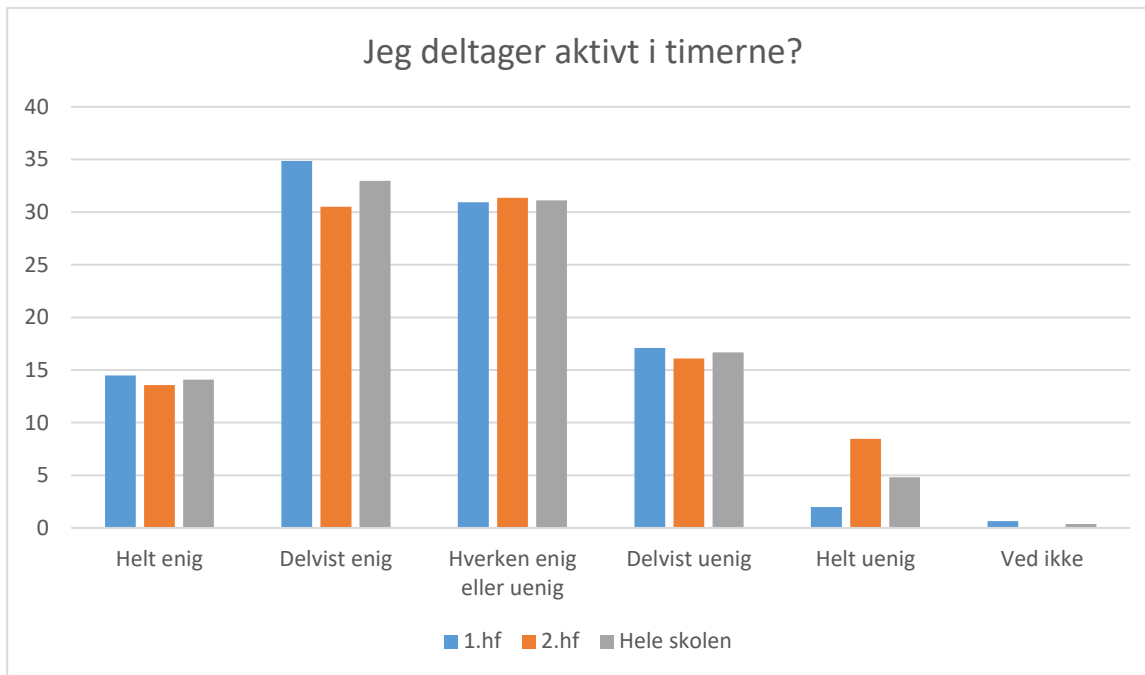


1.hf; Gennemsnit: 3.6, spredning: 0.9

2.hf; Gennemsnit: 3.6, spredning: 0.9

Hele skolen; Gennemsnit: 3.6, spredning: 0.9

Svarmulighed	1.hf: Antal	2.hf: Antal	Hele skolen: Antal	1.hf: Andel (%)	2.hf: Andel (%)	Hele skolen: Andel (%)
Ikke besvaret	0	0	0	-	-	-
Helt enig	26	14	40	17	12	15
Delvist enig	61	56	117	40	47	43
Hverken enig eller uenig	48	35	83	32	30	31
Delvist uenig	12	10	22	8	8	8
Helt uenig	3	2	5	2	2	2
Ved ikke	2	1	3	1	1	1
<b>Total</b>	<b>152</b>	<b>118</b>	<b>270</b>	<b>-</b>	<b>-</b>	<b>-</b>

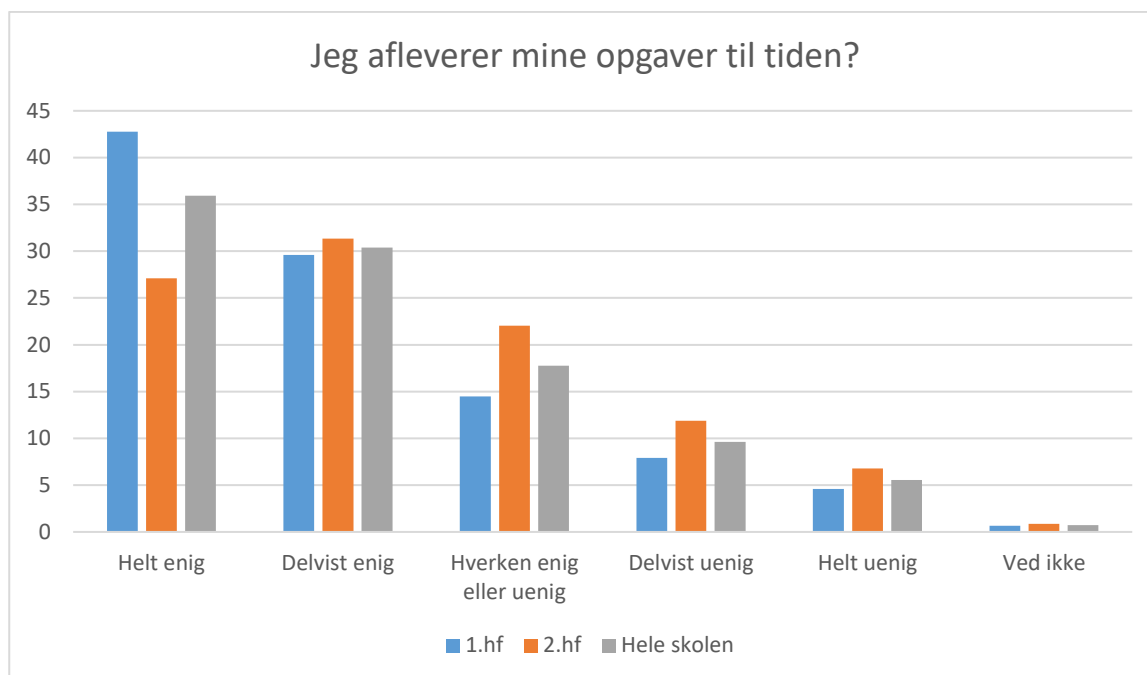


1.hf; Gennemsnit: 3.4, spredning: 1

2.hf; Gennemsnit: 3.2, spredning: 1.1

Hele skolen; Gennemsnit: 3.3, spredning: 1.1

Svarmulighed	1.hf: Antal	2.hf: Antal	Hele skolen: Antal	1.hf: Andel (%)	2.hf: Andel (%)	Hele skolen: Andel (%)
Ikke besvaret	0	0	0	-	-	-
Helt enig	22	16	38	14	14	14
Delvist enig	53	36	89	35	31	33
Hverken enig eller uenig	47	37	84	31	31	31
Delvist uenig	26	19	45	17	16	17
Helt uenig	3	10	13	2	8	5
Ved ikke	1	0	1	1	0	0
<b>Total</b>	<b>152</b>	<b>118</b>	<b>270</b>	<b>-</b>	<b>-</b>	<b>-</b>

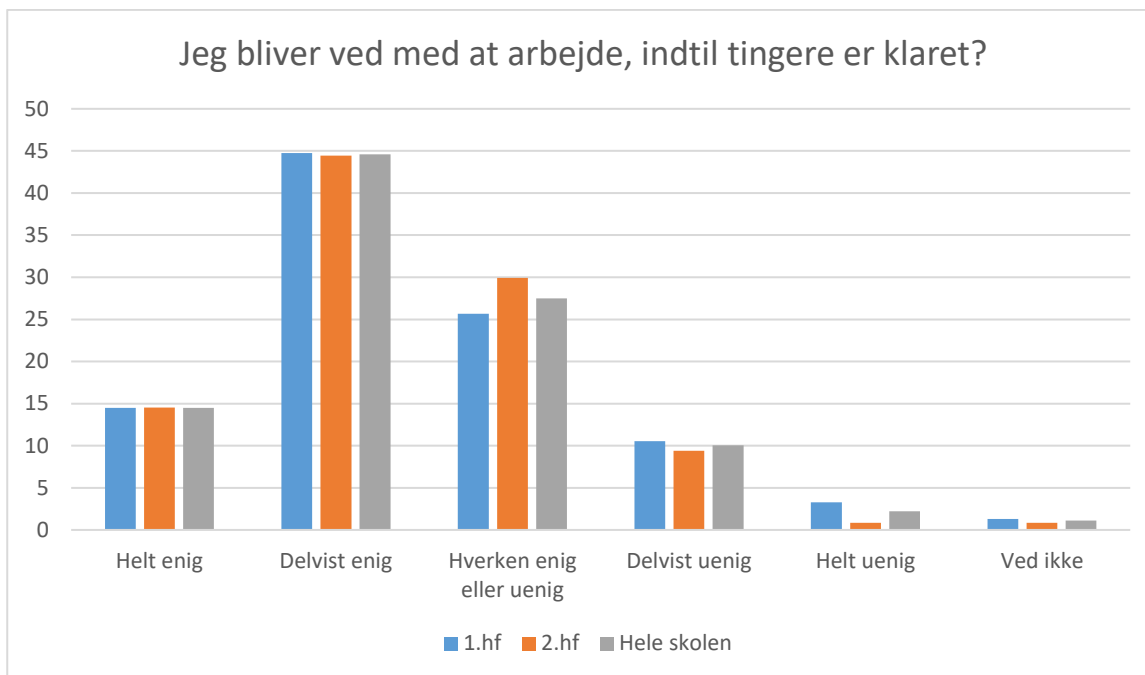


1.hf; Gennemsnit: 4, spredning: 1.1

2.hf; Gennemsnit: 3.6, spredning: 1.2

Hele skolen; Gennemsnit: 3.8, spredning: 1.2

Svarmulighed	1.hf: Antal	2.hf: Antal	Hele skolen: Antal	1.hf: Andel (%)	2.hf: Andel (%)	Hele skolen: Andel (%)
Ikke besvaret	0	0	0	-	-	-
Helt enig	65	32	97	43	27	36
Delvist enig	45	37	82	30	31	30
Hverken enig eller uenig	22	26	48	14	22	18
Delvist uenig	12	14	26	8	12	10
Helt uenig	7	8	15	5	7	6
Ved ikke	1	1	2	1	1	1
<b>Total</b>	<b>152</b>	<b>118</b>	<b>270</b>	<b>-</b>	<b>-</b>	<b>-</b>

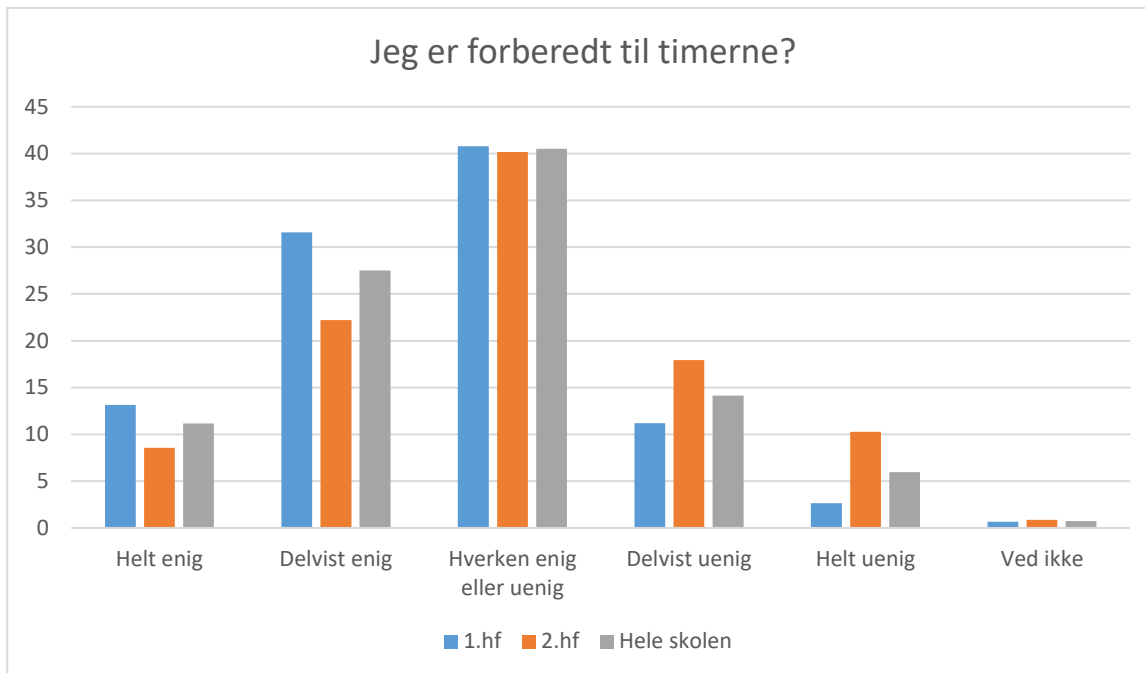


1.hf; Gennemsnit: 3.6, spredning: 1

2.hf; Gennemsnit: 3.6, spredning: 0.9

Hele skolen; Gennemsnit: 3.6, spredning: 0.9

Svarmulighed	1.hf: Antal	2.hf: Antal	Hele skolen: Antal	1.hf: Andel (%)	2.hf: Andel (%)	Hele skolen: Andel (%)
Ikke besvaret	0	1	1	-	-	-
Helt enig	22	17	39	14	15	14
Delvist enig	68	52	120	45	44	45
Hverken enig eller uenig	39	35	74	26	30	28
Delvist uenig	16	11	27	11	9	10
Helt uenig	5	1	6	3	1	2
Ved ikke	2	1	3	1	1	1
<b>Total</b>	<b>152</b>	<b>117</b>	<b>269</b>	<b>-</b>	<b>-</b>	<b>-</b>

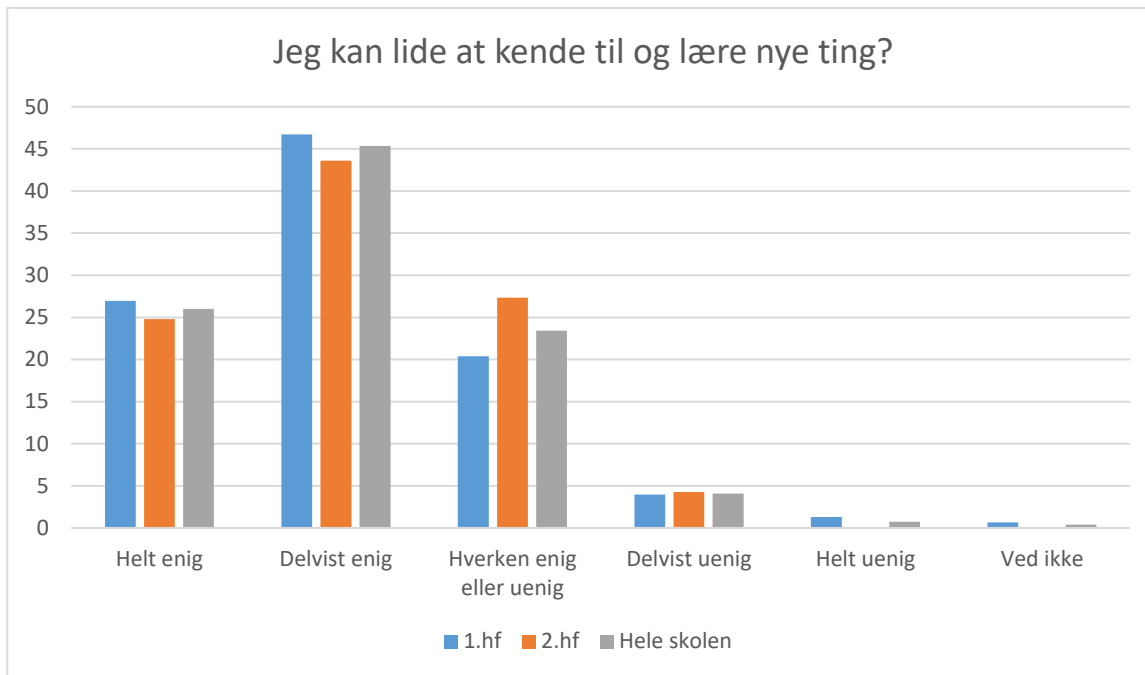


1.hf; Gennemsnit: 3.4, spredning: 0.9

2.hf; Gennemsnit: 3, spredning: 1.1

Hele skolen; Gennemsnit: 3.2, spredning: 1

Svarmulighed	1.hf: Antal	2.hf: Antal	Hele skolen: Antal	1.hf: Andel (%)	2.hf: Andel (%)	Hele skolen: Andel (%)
Ikke besvaret	0	1	1	-	-	-
Helt enig	20	10	30	13	9	11
Delvist enig	48	26	74	32	22	28
Hverken enig eller uenig	62	47	109	41	40	41
Delvist uenig	17	21	38	11	18	14
Helt uenig	4	12	16	3	10	6
Ved ikke	1	1	2	1	1	1
<b>Total</b>	<b>152</b>	<b>117</b>	<b>269</b>	<b>-</b>	<b>-</b>	<b>-</b>

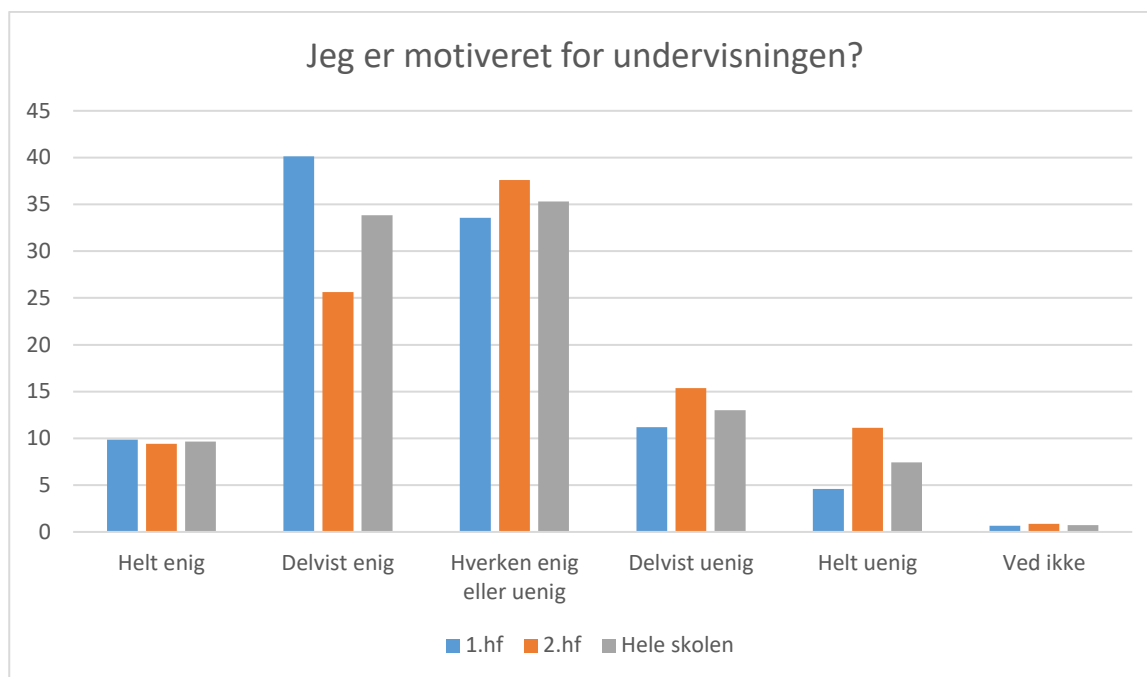


1.hf; Gennemsnit: 3.9, spredning: 0.9

2.hf; Gennemsnit: 3.9, spredning: 0.8

Hele skolen; Gennemsnit: 3.9, spredning: 0.9

Svarmulighed	1.hf: Antal	2.hf: Antal	Hele skolen: Antal	1.hf: Andel (%)	2.hf: Andel (%)	Hele skolen: Andel (%)
Ikke besvaret	0	1	1	-	-	-
Helt enig	41	29	70	27	25	26
Delvist enig	71	51	122	47	44	45
Hverken enig eller uenig	31	32	63	20	27	23
Delvist uenig	6	5	11	4	4	4
Helt uenig	2	0	2	1	0	1
Ved ikke	1	0	1	1	0	0
<b>Total</b>	<b>152</b>	<b>117</b>	<b>269</b>	<b>-</b>	<b>-</b>	<b>-</b>



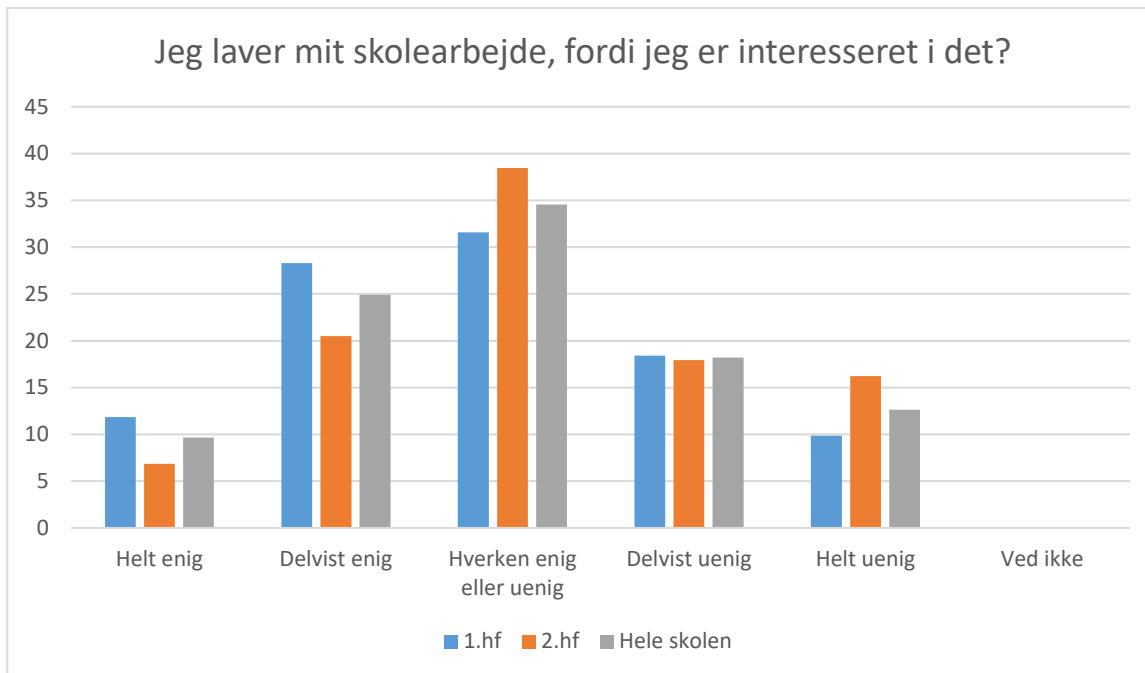
1.hf; Gennemsnit: 3.4, spredning: 1

2.hf; Gennemsnit: 3.1, spredning: 1.1

Hele skolen; Gennemsnit: 3.3, spredning: 1

Svarmulighed	1.hf: Antal	2.hf: Antal	Hele skolen: Antal	1.hf: Andel (%)	2.hf: Andel (%)	Hele skolen: Andel (%)
Ikke besvaret	0	1	1	-	-	-
Helt enig	15	11	26	10	9	10
Delvist enig	61	30	91	40	26	34
Hverken enig eller uenig	51	44	95	34	38	35
Delvist uenig	17	18	35	11	15	13
Helt uenig	7	13	20	5	11	7
Ved ikke	1	1	2	1	1	1
<b>Total</b>	<b>152</b>	<b>117</b>	<b>269</b>	<b>-</b>	<b>-</b>	<b>-</b>



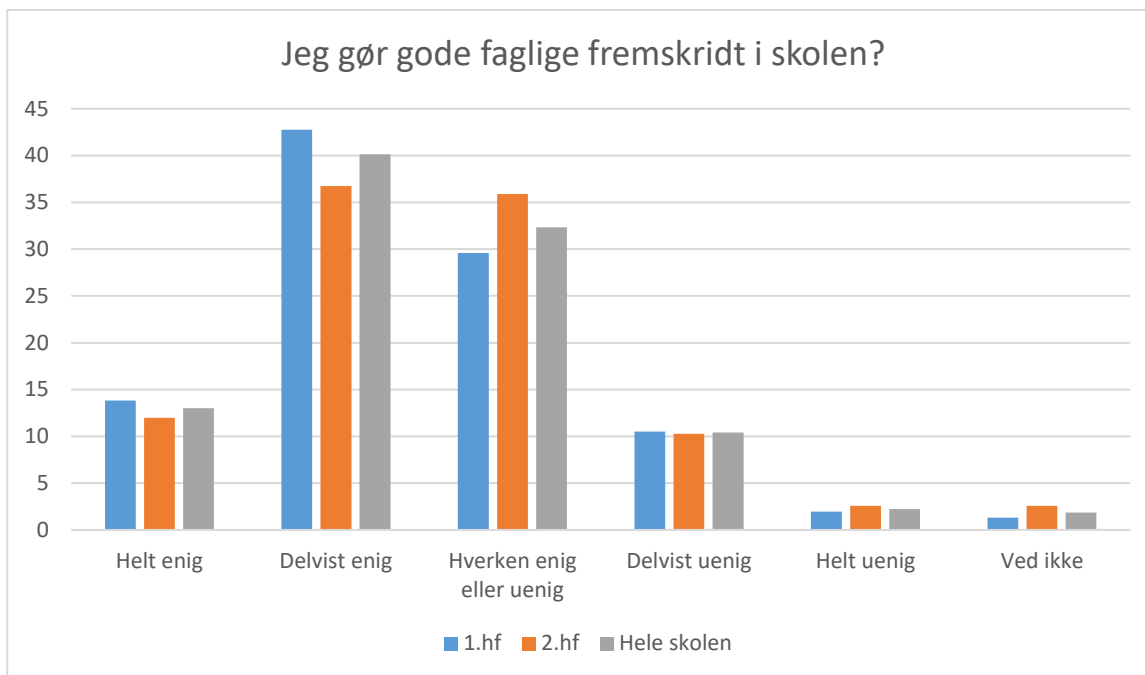


1.hf; Gennemsnit: 3.1, spredning: 1.2

2.hf; Gennemsnit: 2.8, spredning: 1.1

Hele skolen; Gennemsnit: 3, spredning: 1.2

Svarmulighed	1.hf: Antal	2.hf: Antal	Hele skolen: Antal	1.hf: Andel (%)	2.hf: Andel (%)	Hele skolen: Andel (%)
Ikke besvaret	0	1	1	-	-	-
Helt enig	18	8	26	12	7	10
Delvist enig	43	24	67	28	21	25
Hverken enig eller uenig	48	45	93	32	38	35
Delvist uenig	28	21	49	18	18	18
Helt uenig	15	19	34	10	16	13
Ved ikke	0	0	0	0	0	0
<b>Total</b>	<b>152</b>	<b>117</b>	<b>269</b>	<b>-</b>	<b>-</b>	<b>-</b>

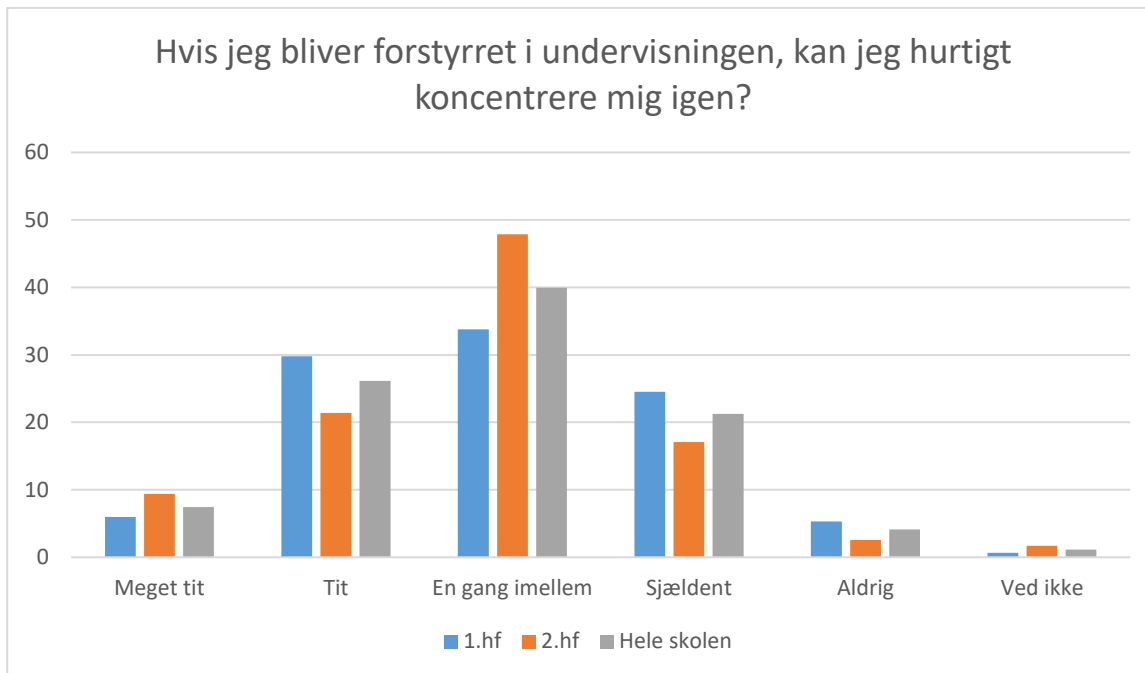


1.hf; Gennemsnit: 3.6, spredning: 0.9

2.hf; Gennemsnit: 3.5, spredning: 0.9

Hele skolen; Gennemsnit: 3.5, spredning: 0.9

Svarmulighed	1.hf: Antal	2.hf: Antal	Hele skolen: Antal	1.hf: Andel (%)	2.hf: Andel (%)	Hele skolen: Andel (%)
Ikke besvaret	0	1	1	-	-	-
Helt enig	21	14	35	14	12	13
Delvist enig	65	43	108	43	37	40
Hverken enig eller uenig	45	42	87	30	36	32
Delvist uenig	16	12	28	11	10	10
Helt uenig	3	3	6	2	3	2
Ved ikke	2	3	5	1	3	2
<b>Total</b>	<b>152</b>	<b>117</b>	<b>269</b>	<b>-</b>	<b>-</b>	<b>-</b>

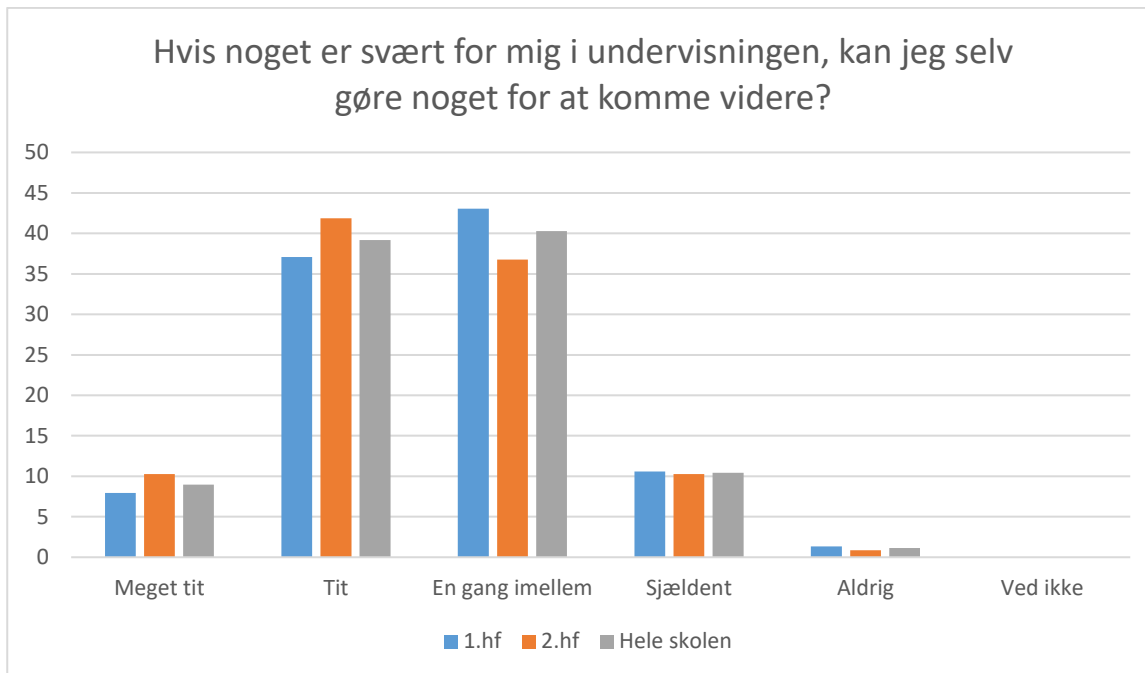


1.hf; Gennemsnit: 3.1, spredning: 1

2.hf; Gennemsnit: 3.2, spredning: 0.9

Hele skolen; Gennemsnit: 3.1, spredning: 1

Svarmulighed	1.hf: Antal	2.hf: Antal	Hele skolen: Antal	1.hf: Andel (%)	2.hf: Andel (%)	Hele skolen: Andel (%)
Ikke besvaret	1	1	2	-	-	-
Meget tit	9	11	20	6	9	7
Tit	45	25	70	30	21	26
En gang imellem	51	56	107	34	48	40
Sjældent	37	20	57	25	17	21
Aldrig	8	3	11	5	3	4
Ved ikke	1	2	3	1	2	1
<b>Total</b>	<b>151</b>	<b>117</b>	<b>268</b>	<b>-</b>	<b>-</b>	<b>-</b>

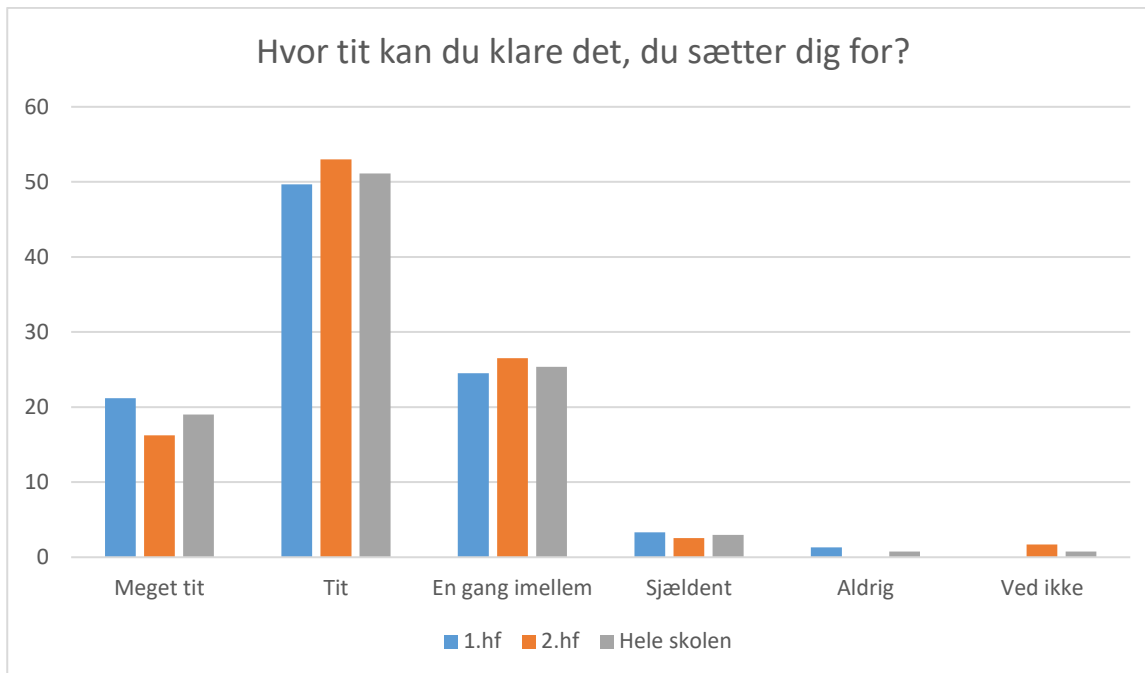


1.hf; Gennemsnit: 3.4, spredning: 0.8

2.hf; Gennemsnit: 3.5, spredning: 0.8

Hele skolen; Gennemsnit: 3.4, spredning: 0.8

Svarmulighed	1.hf: Antal	2.hf: Antal	Hele skolen: Antal	1.hf: Andel (%)	2.hf: Andel (%)	Hele skolen: Andel (%)
Ikke besvaret	1	1	2	-	-	-
Meget tit	12	12	24	8	10	9
Tit	56	49	105	37	42	39
En gang imellem	65	43	108	43	37	40
Sjældent	16	12	28	11	10	10
Aldrig	2	1	3	1	1	1
Ved ikke	0	0	0	0	0	0
<b>Total</b>	<b>151</b>	<b>117</b>	<b>268</b>	<b>-</b>	<b>-</b>	<b>-</b>

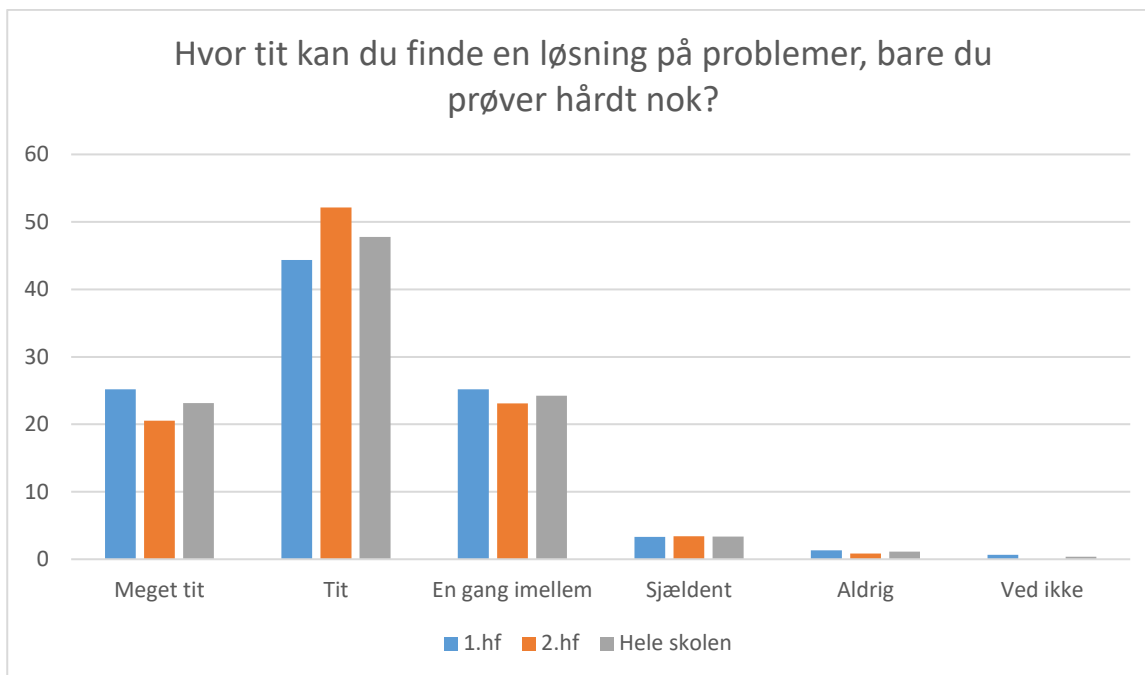


1.hf; Gennemsnit: 3.9, spredning: 0.8

2.hf; Gennemsnit: 3.8, spredning: 0.7

Hele skolen; Gennemsnit: 3.9, spredning: 0.8

Svarmulighed	1.hf: Antal	2.hf: Antal	Hele skolen: Antal	1.hf: Andel (%)	2.hf: Andel (%)	Hele skolen: Andel (%)
Ikke besvaret	1	1	2	-	-	-
Meget tit	32	19	51	21	16	19
Tit	75	62	137	50	53	51
En gang imellem	37	31	68	25	26	25
Sjældent	5	3	8	3	3	3
Aldrig	2	0	2	1	0	1
Ved ikke	0	2	2	0	2	1
<b>Total</b>	<b>151</b>	<b>117</b>	<b>268</b>	<b>-</b>	<b>-</b>	<b>-</b>

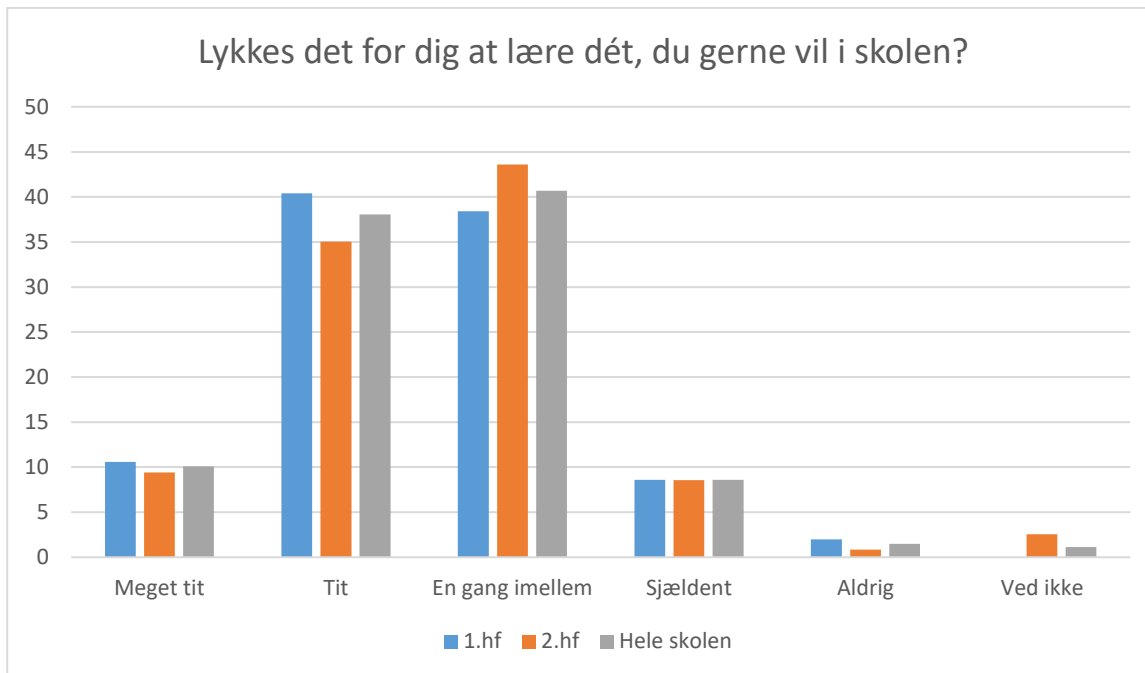


1.hf; Gennemsnit: 3.9, spredning: 0.9

2.hf; Gennemsnit: 3.9, spredning: 0.8

Hele skolen; Gennemsnit: 3.9, spredning: 0.8

Svarmulighed	1.hf: Antal	2.hf: Antal	Hele skolen: Antal	1.hf: Andel (%)	2.hf: Andel (%)	Hele skolen: Andel (%)
Ikke besvaret	1	1	2	-	-	-
Meget tit	38	24	62	25	21	23
Tit	67	61	128	44	52	48
En gang imellem	38	27	65	25	23	24
Sjældent	5	4	9	3	3	3
Aldrig	2	1	3	1	1	1
Ved ikke	1	0	1	1	0	0
<b>Total</b>	<b>151</b>	<b>117</b>	<b>268</b>	<b>-</b>	<b>-</b>	<b>-</b>



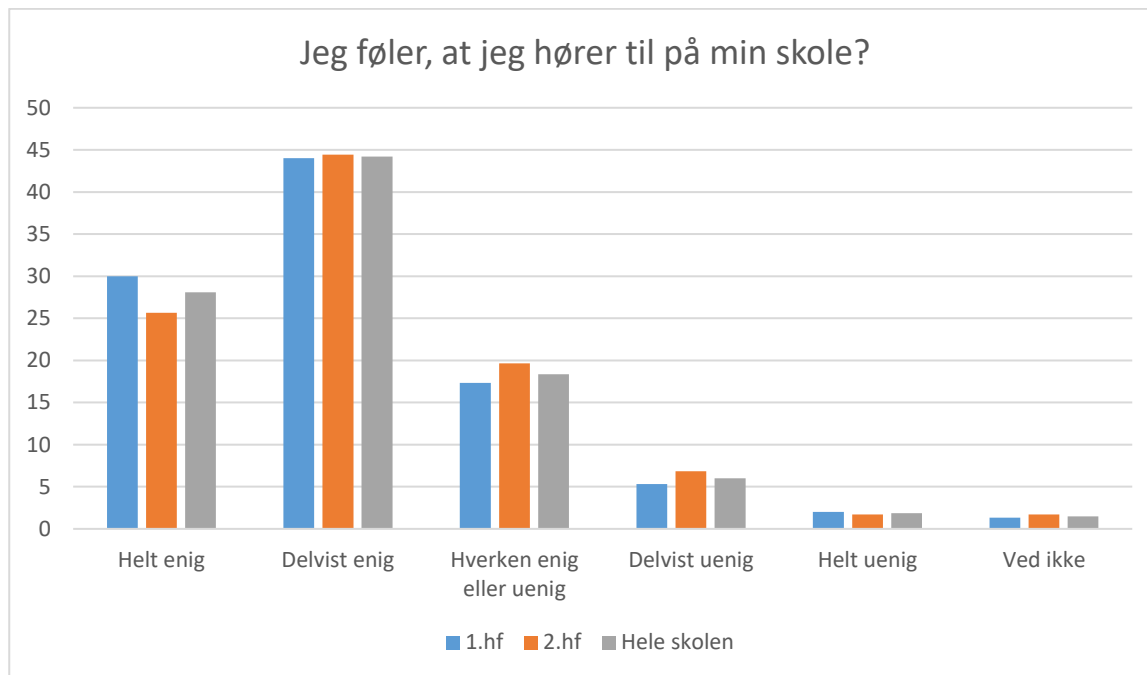
1.hf; Gennemsnit: 3.5, spredning: 0.9

2.hf; Gennemsnit: 3.4, spredning: 0.8

Hele skolen; Gennemsnit: 3.5, spredning: 0.8

Svarmulighed	1.hf: Antal	2.hf: Antal	Hele skolen: Antal	1.hf: Andel (%)	2.hf: Andel (%)	Hele skolen: Andel (%)
Ikke besvaret	1	1	2	-	-	-
Meget tit	16	11	27	11	9	10
Tit	61	41	102	40	35	38
En gang imellem	58	51	109	38	44	41
Sjældent	13	10	23	9	9	9
Aldrig	3	1	4	2	1	1
Ved ikke	0	3	3	0	3	1
<b>Total</b>	<b>151</b>	<b>117</b>	<b>268</b>	<b>-</b>	<b>-</b>	<b>-</b>

## Social trivsel



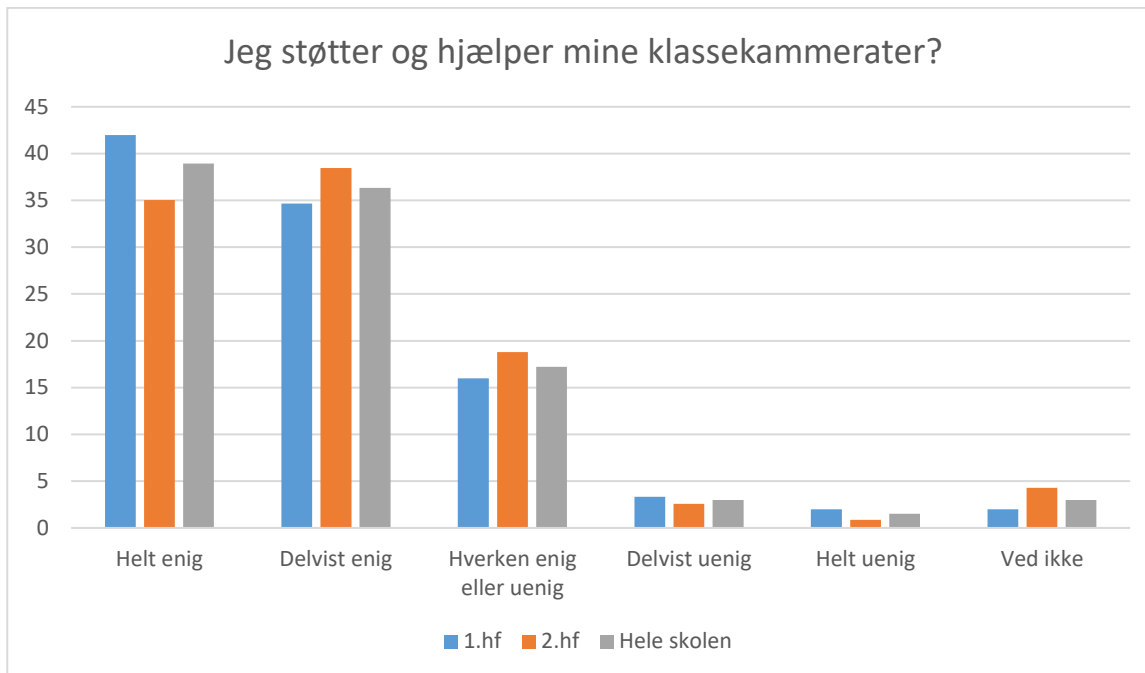
1.hf; Gennemsnit: 4, spredning: 0.9

2.hf; Gennemsnit: 3.9, spredning: 0.9

Hele skolen; Gennemsnit: 3.9, spredning: 0.9

Svarmulighed	1.hf: Antal	2.hf: Antal	Hele skolen: Antal	1.hf: Andel (%)	2.hf: Andel (%)	Hele skolen: Andel (%)
Ikke besvaret	2	1	3	-	-	-
Helt enig	45	30	75	30	26	28
Delvist enig	66	52	118	44	44	44
Hverken enig eller uenig	26	23	49	17	20	18
Delvist uenig	8	8	16	5	7	6
Helt uenig	3	2	5	2	2	2
Ved ikke	2	2	4	1	2	1
<b>Total</b>	<b>150</b>	<b>117</b>	<b>267</b>	<b>-</b>	<b>-</b>	<b>-</b>



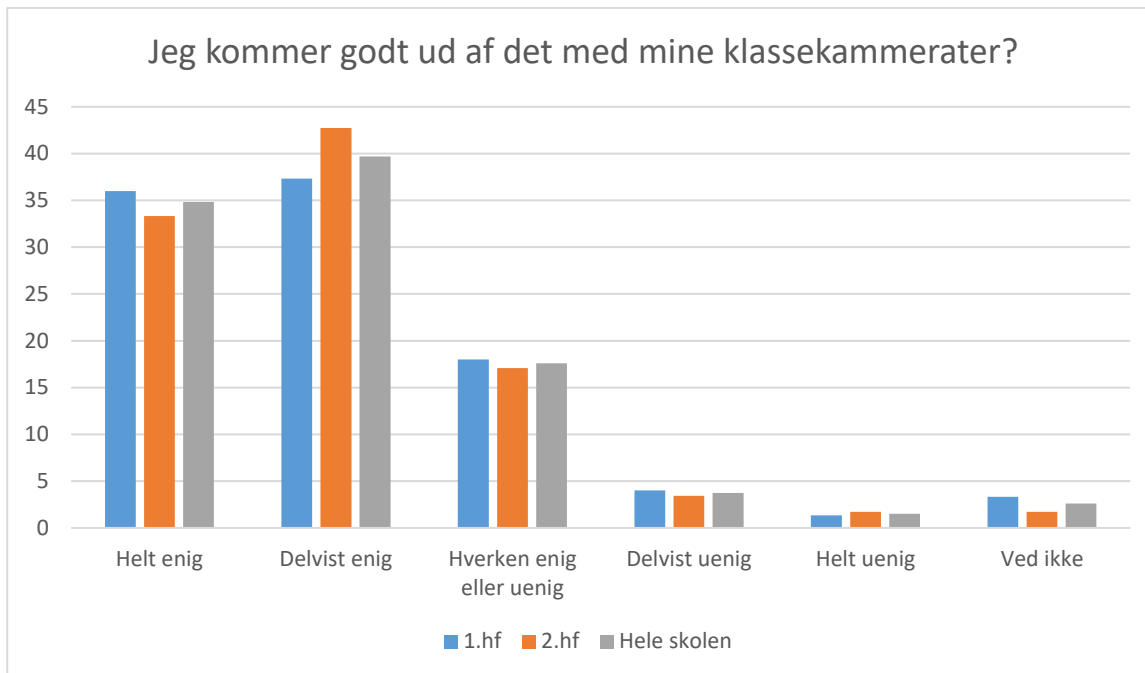


1.hf; Gennemsnit: 4.1, spredning: 0.9

2.hf; Gennemsnit: 4.1, spredning: 0.9

Hele skolen; Gennemsnit: 4.1, spredning: 0.9

Svarmulighed	1.hf: Antal	2.hf: Antal	Hele skolen: Antal	1.hf: Andel (%)	2.hf: Andel (%)	Hele skolen: Andel (%)
Ikke besvaret	2	1	3	-	-	-
Helt enig	63	41	104	42	35	39
Delvist enig	52	45	97	35	38	36
Hverken enig eller uenig	24	22	46	16	19	17
Delvist uenig	5	3	8	3	3	3
Helt uenig	3	1	4	2	1	1
Ved ikke	3	5	8	2	4	3
<b>Total</b>	<b>150</b>	<b>117</b>	<b>267</b>	<b>-</b>	<b>-</b>	<b>-</b>

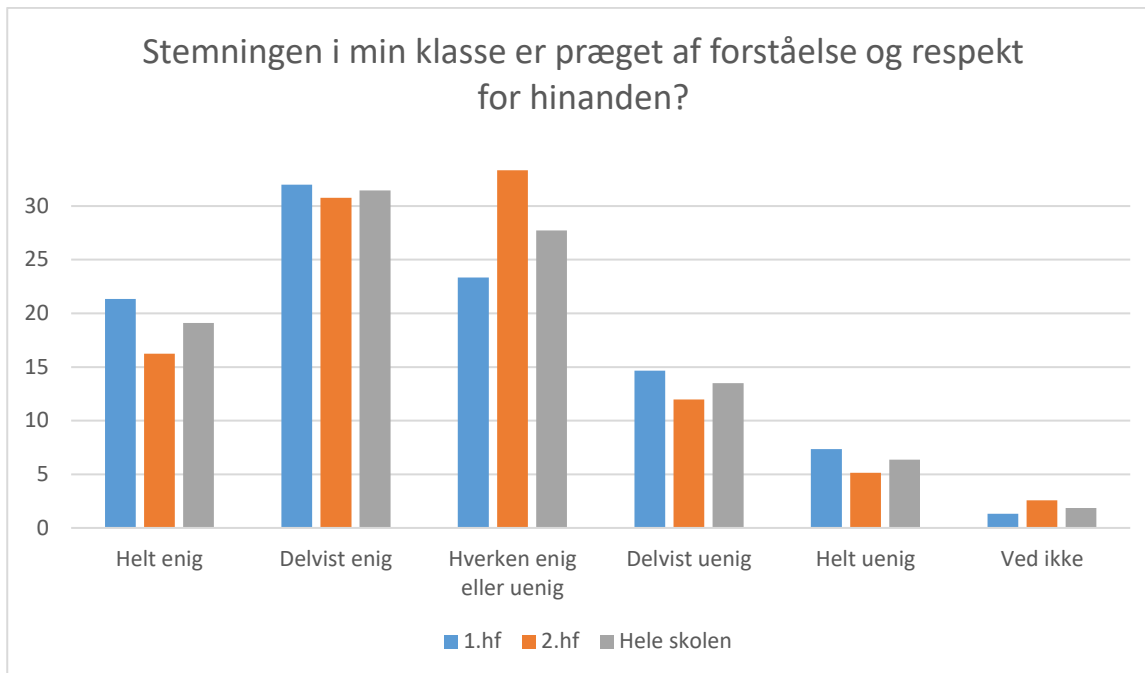


1.hf; Gennemsnit: 4.1, spredning: 0.9

2.hf; Gennemsnit: 4, spredning: 0.9

Hele skolen; Gennemsnit: 4.1, spredning: 0.9

Svarmulighed	1.hf: Antal	2.hf: Antal	Hele skolen: Antal	1.hf: Andel (%)	2.hf: Andel (%)	Hele skolen: Andel (%)
Ikke besvaret	2	1	3	-	-	-
Helt enig	54	39	93	36	33	35
Delvist enig	56	50	106	37	43	40
Hverken enig eller uenig	27	20	47	18	17	18
Delvist uenig	6	4	10	4	3	4
Helt uenig	2	2	4	1	2	1
Ved ikke	5	2	7	3	2	3
<b>Total</b>	<b>150</b>	<b>117</b>	<b>267</b>	<b>-</b>	<b>-</b>	<b>-</b>

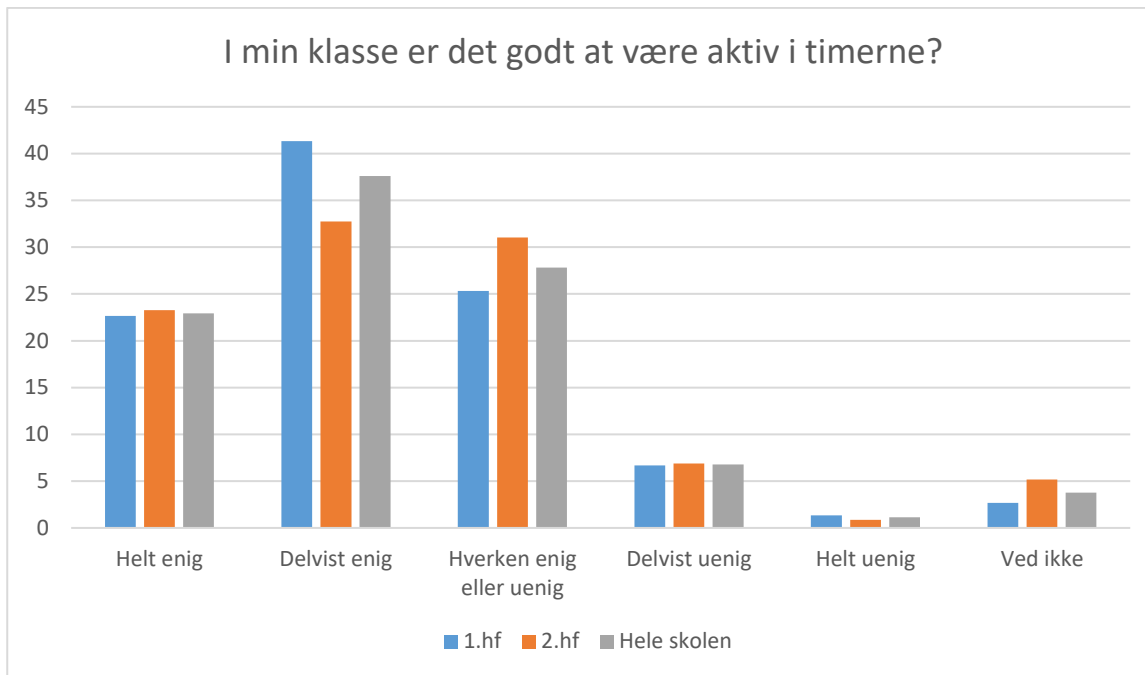


1.hf; Gennemsnit: 3.5, spredning: 1.2

2.hf; Gennemsnit: 3.4, spredning: 1.1

Hele skolen; Gennemsnit: 3.4, spredning: 1.1

Svarmulighed	1.hf: Antal	2.hf: Antal	Hele skolen: Antal	1.hf: Andel (%)	2.hf: Andel (%)	Hele skolen: Andel (%)
Ikke besvaret	2	1	3	-	-	-
Helt enig	32	19	51	21	16	19
Delvist enig	48	36	84	32	31	31
Hverken enig eller uenig	35	39	74	23	33	28
Delvist uenig	22	14	36	15	12	13
Helt uenig	11	6	17	7	5	6
Ved ikke	2	3	5	1	3	2
<b>Total</b>	<b>150</b>	<b>117</b>	<b>267</b>	<b>-</b>	<b>-</b>	<b>-</b>

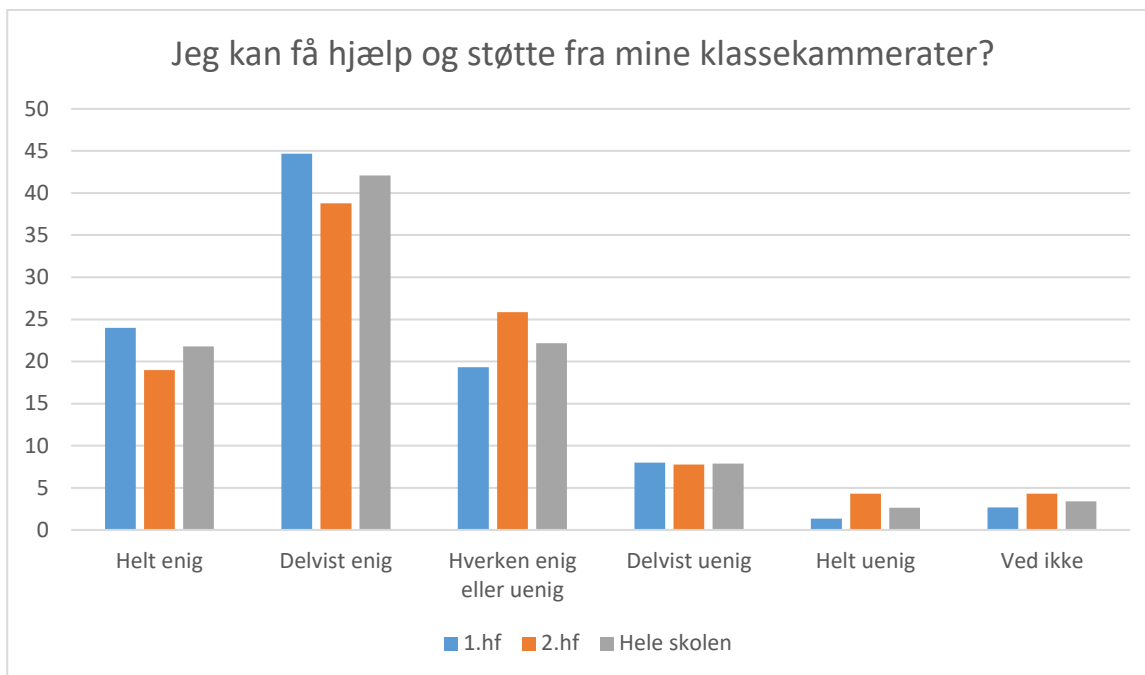


1.hf; Gennemsnit: 3.8, spredning: 0.9

2.hf; Gennemsnit: 3.7, spredning: 0.9

Hele skolen; Gennemsnit: 3.8, spredning: 0.9

Svarmulighed	1.hf: Antal	2.hf: Antal	Hele skolen: Antal	1.hf: Andel (%)	2.hf: Andel (%)	Hele skolen: Andel (%)
Ikke besvaret	2	2	4	-	-	-
Helt enig	34	27	61	23	23	23
Delvist enig	62	38	100	41	33	38
Hverken enig eller uenig	38	36	74	25	31	28
Delvist uenig	10	8	18	7	7	7
Helt uenig	2	1	3	1	1	1
Ved ikke	4	6	10	3	5	4
<b>Total</b>	<b>150</b>	<b>116</b>	<b>266</b>	<b>-</b>	<b>-</b>	<b>-</b>

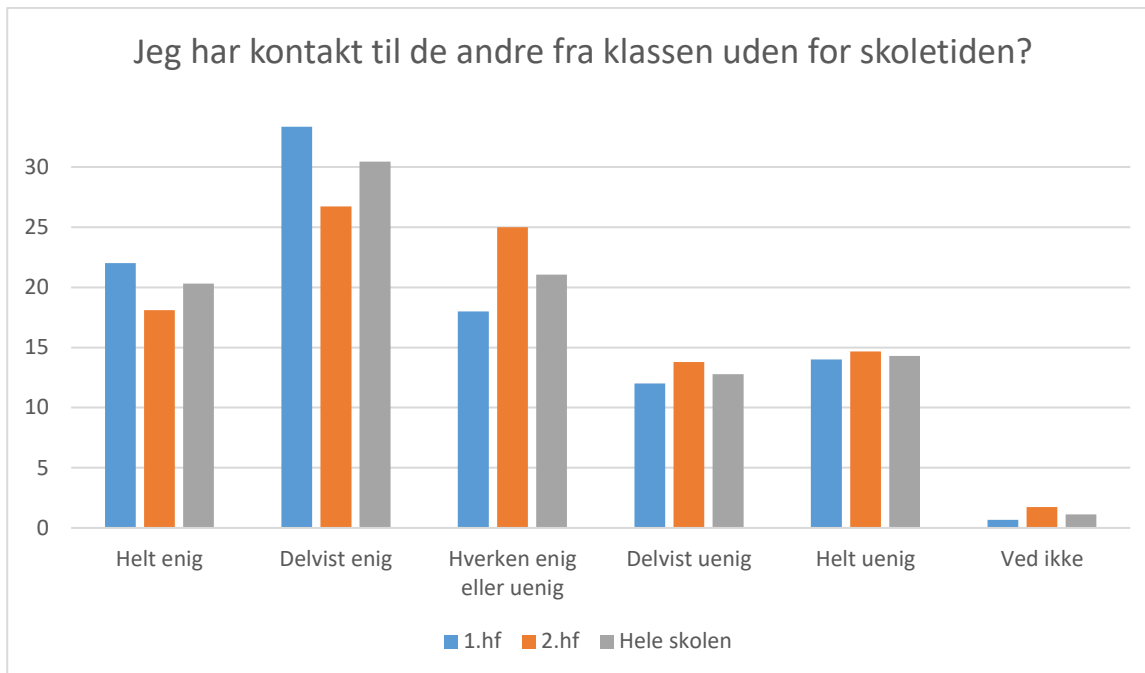


1.hf; Gennemsnit: 3.8, spredning: 0.9

2.hf; Gennemsnit: 3.6, spredning: 1

Hele skolen; Gennemsnit: 3.8, spredning: 1

Svarmulighed	1.hf: Antal	2.hf: Antal	Hele skolen: Antal	1.hf: Andel (%)	2.hf: Andel (%)	Hele skolen: Andel (%)
Ikke besvaret	2	2	4	-	-	-
Helt enig	36	22	58	24	19	22
Delvist enig	67	45	112	45	39	42
Hverken enig eller uenig	29	30	59	19	26	22
Delvist uenig	12	9	21	8	8	8
Helt uenig	2	5	7	1	4	3
Ved ikke	4	5	9	3	4	3
<b>Total</b>	<b>150</b>	<b>116</b>	<b>266</b>	<b>-</b>	<b>-</b>	<b>-</b>

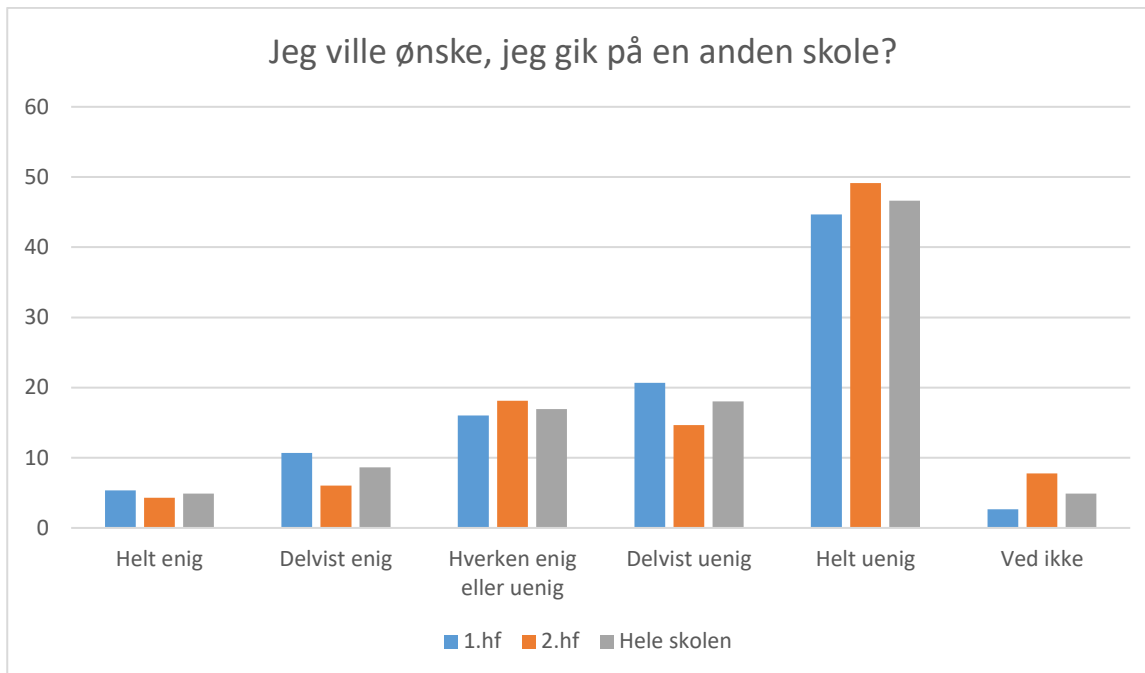


1.hf; Gennemsnit: 3.4, spredning: 1.3

2.hf; Gennemsnit: 3.2, spredning: 1.3

Hele skolen; Gennemsnit: 3.3, spredning: 1.3

Svarmulighed	1.hf: Antal	2.hf: Antal	Hele skolen: Antal	1.hf: Andel (%)	2.hf: Andel (%)	Hele skolen: Andel (%)
Ikke besvaret	2	2	4	-	-	-
Helt enig	33	21	54	22	18	20
Delvist enig	50	31	81	33	27	30
Hverken enig eller uenig	27	29	56	18	25	21
Delvist uenig	18	16	34	12	14	13
Helt uenig	21	17	38	14	15	14
Ved ikke	1	2	3	1	2	1
<b>Total</b>	<b>150</b>	<b>116</b>	<b>266</b>	<b>-</b>	<b>-</b>	<b>-</b>

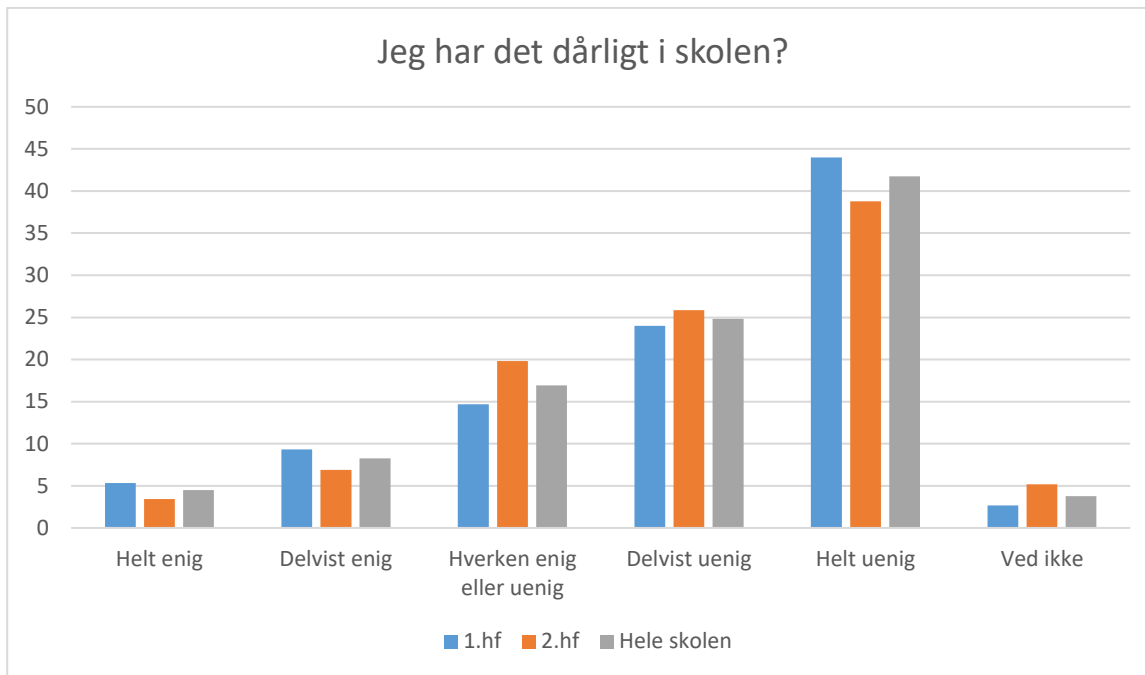


1.hf; Gennemsnit: 3.9, spredning: 1.2

2.hf; Gennemsnit: 4.1, spredning: 1.2

Hele skolen; Gennemsnit: 4, spredning: 1.2

Svarmulighed	1.hf: Antal	2.hf: Antal	Hele skolen: Antal	1.hf: Andel (%)	2.hf: Andel (%)	Hele skolen: Andel (%)
Ikke besvaret	2	2	4	-	-	-
Helt enig	8	5	13	5	4	5
Delvist enig	16	7	23	11	6	9
Hverken enig eller uenig	24	21	45	16	18	17
Delvist uenig	31	17	48	21	15	18
Helt uenig	67	57	124	45	49	47
Ved ikke	4	9	13	3	8	5
<b>Total</b>	<b>150</b>	<b>116</b>	<b>266</b>	<b>-</b>	<b>-</b>	<b>-</b>



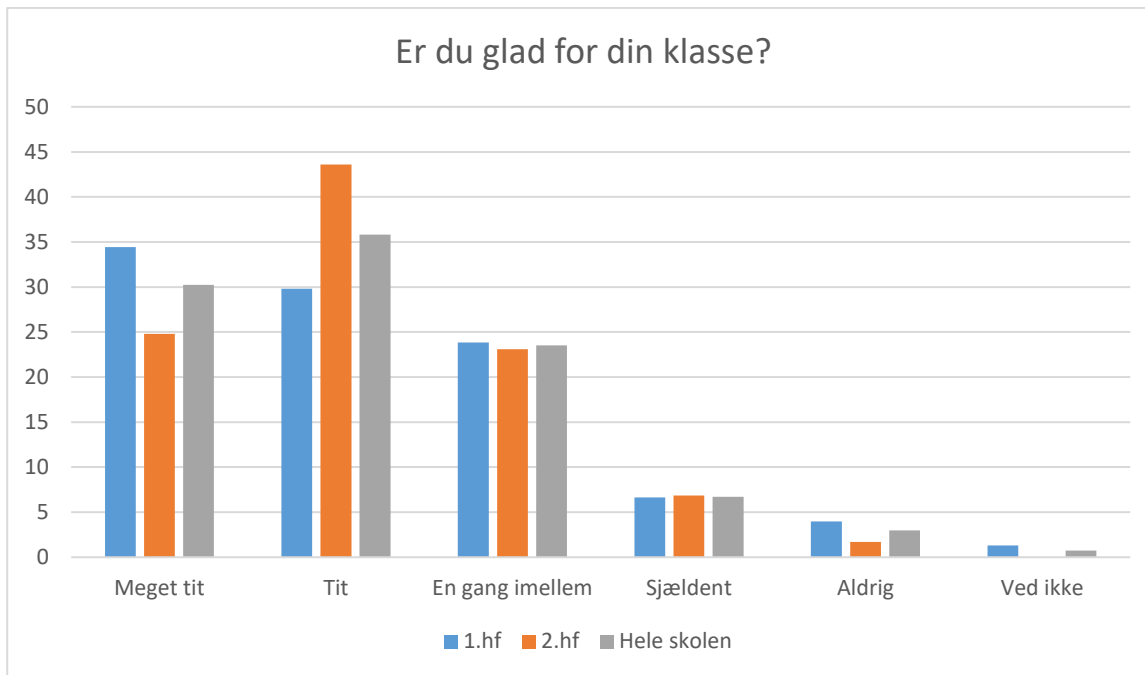
1.hf; Gennemsnit: 3.9, spredning: 1.2

2.hf; Gennemsnit: 3.9, spredning: 1.1

Hele skolen; Gennemsnit: 3.9, spredning: 1.2

Svarmulighed	1.hf: Antal	2.hf: Antal	Hele skolen: Antal	1.hf: Andel (%)	2.hf: Andel (%)	Hele skolen: Andel (%)
Ikke besvaret	2	2	4	-	-	-
Helt enig	8	4	12	5	3	5
Delvist enig	14	8	22	9	7	8
Hverken enig eller uenig	22	23	45	15	20	17
Delvist uenig	36	30	66	24	26	25
Helt uenig	66	45	111	44	39	42
Ved ikke	4	6	10	3	5	4
<b>Total</b>	<b>150</b>	<b>116</b>	<b>266</b>	<b>-</b>	<b>-</b>	<b>-</b>



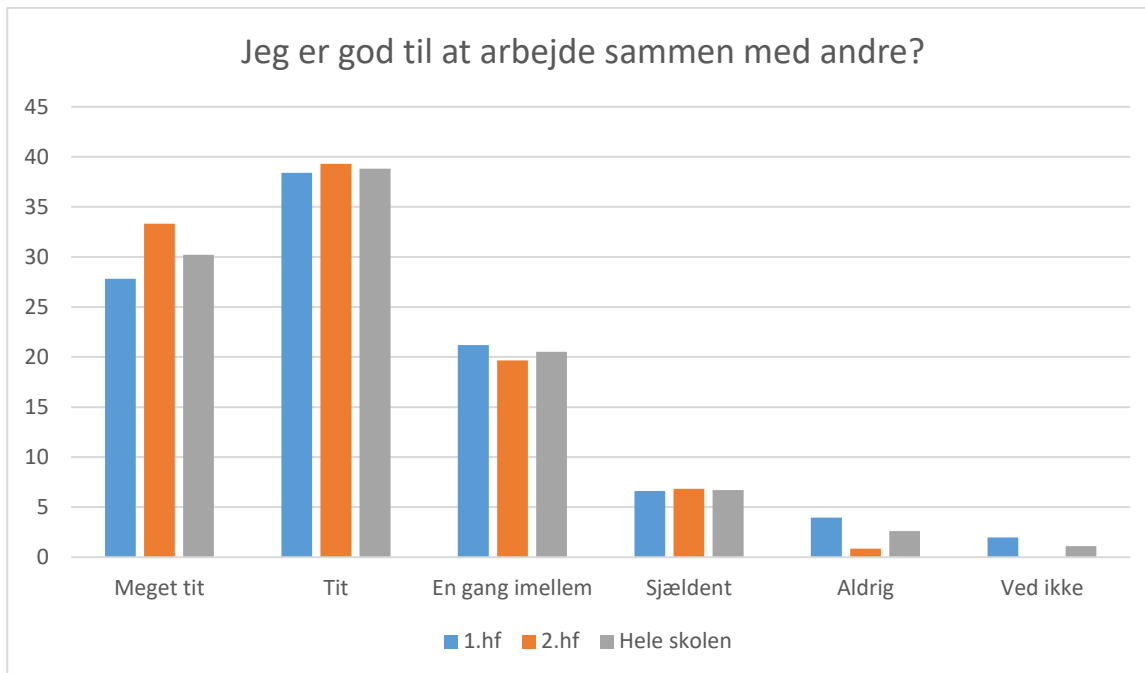


1.hf; Gennemsnit: 3.9, spredning: 1.1

2.hf; Gennemsnit: 3.8, spredning: 0.9

Hele skolen; Gennemsnit: 3.8, spredning: 1

Svarmulighed	1.hf: Antal	2.hf: Antal	Hele skolen: Antal	1.hf: Andel (%)	2.hf: Andel (%)	Hele skolen: Andel (%)
Ikke besvaret	1	1	2	-	-	-
Meget tit	52	29	81	34	25	30
Tit	45	51	96	30	44	36
En gang imellem	36	27	63	24	23	24
Sjældent	10	8	18	7	7	7
Aldrig	6	2	8	4	2	3
Ved ikke	2	0	2	1	0	1
<b>Total</b>	<b>151</b>	<b>117</b>	<b>268</b>	<b>-</b>	<b>-</b>	<b>-</b>

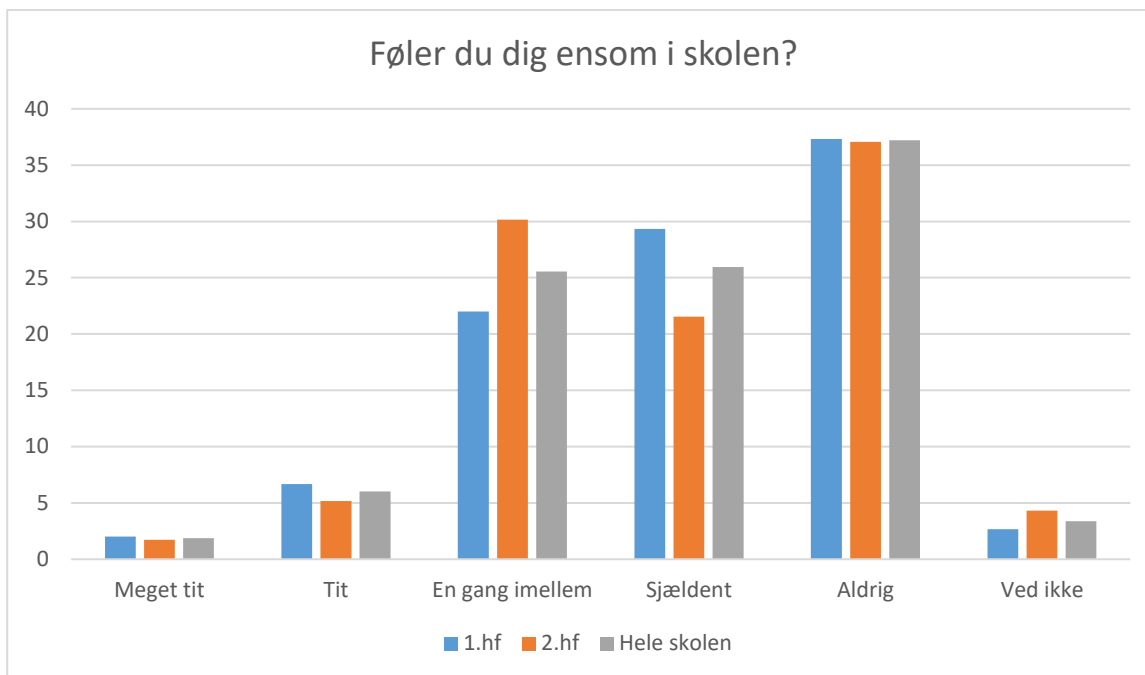


1.hf; Gennemsnit: 3.8, spredning: 1.1

2.hf; Gennemsnit: 4, spredning: 0.9

Hele skolen; Gennemsnit: 3.9, spredning: 1

Svarmulighed	1.hf: Antal	2.hf: Antal	Hele skolen: Antal	1.hf: Andel (%)	2.hf: Andel (%)	Hele skolen: Andel (%)
Ikke besvaret	1	1	2	-	-	-
Meget tit	42	39	81	28	33	30
Tit	58	46	104	38	39	39
En gang imellem	32	23	55	21	20	21
Sjældent	10	8	18	7	7	7
Aldrig	6	1	7	4	1	3
Ved ikke	3	0	3	2	0	1
<b>Total</b>	<b>151</b>	<b>117</b>	<b>268</b>	<b>-</b>	<b>-</b>	<b>-</b>



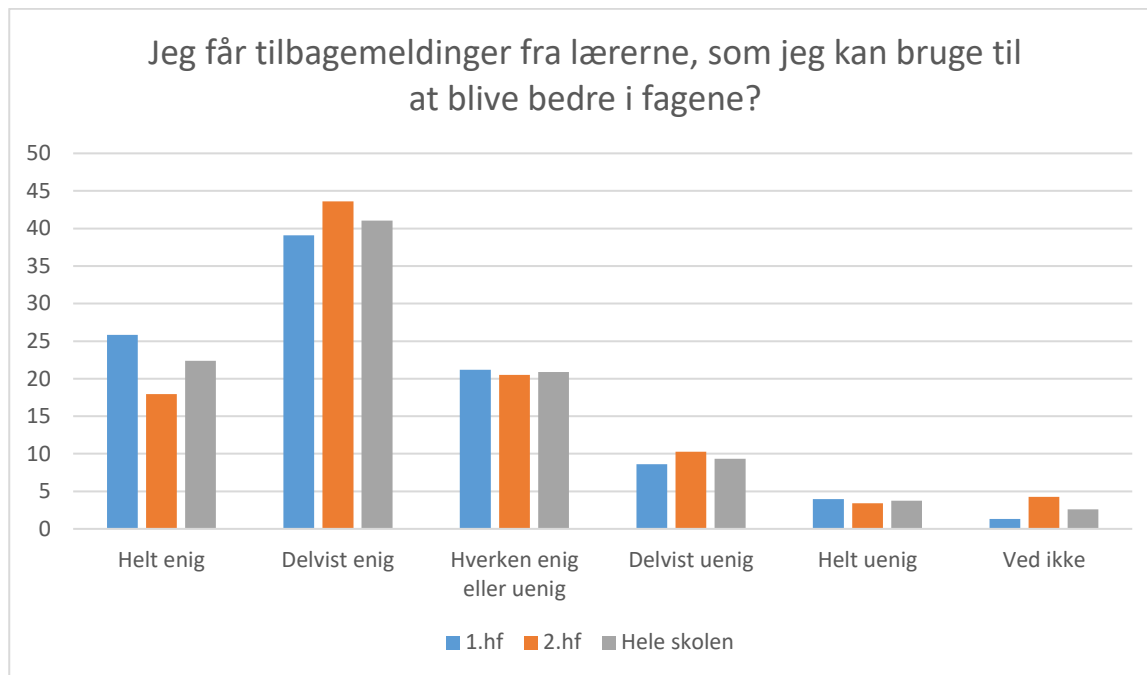
1.hf; Gennemsnit: 4, spredning: 1

2.hf; Gennemsnit: 3.9, spredning: 1

Hele skolen; Gennemsnit: 3.9, spredning: 1

Svarmulighed	1.hf: Antal	2.hf: Antal	Hele skolen: Antal	1.hf: Andel (%)	2.hf: Andel (%)	Hele skolen: Andel (%)
Ikke besvaret	2	2	4	-	-	-
Meget tit	3	2	5	2	2	2
Tit	10	6	16	7	5	6
En gang imellem	33	35	68	22	30	26
Sjældent	44	25	69	29	22	26
Aldrig	56	43	99	37	37	37
Ved ikke	4	5	9	3	4	3
<b>Total</b>	<b>150</b>	<b>116</b>	<b>266</b>	<b>-</b>	<b>-</b>	<b>-</b>

## Læringsmiljø

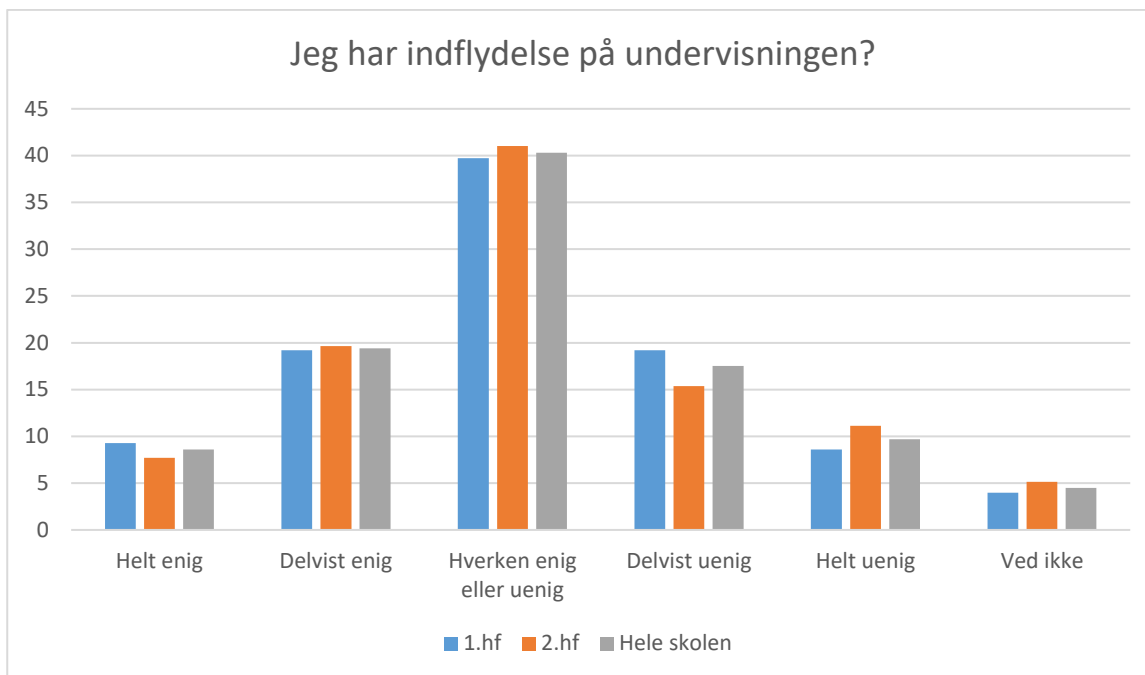


1.hf; Gennemsnit: 3.8, spredning: 1.1

2.hf; Gennemsnit: 3.7, spredning: 1

Hele skolen; Gennemsnit: 3.7, spredning: 1

Svarmulighed	1.hf: Antal	2.hf: Antal	Hele skolen: Antal	1.hf: Andel (%)	2.hf: Andel (%)	Hele skolen: Andel (%)
Ikke besvaret	1	1	2	-	-	-
Helt enig	39	21	60	26	18	22
Delvist enig	59	51	110	39	44	41
Hverken enig eller uenig	32	24	56	21	21	21
Delvist uenig	13	12	25	9	10	9
Helt uenig	6	4	10	4	3	4
Ved ikke	2	5	7	1	4	3
<b>Total</b>	<b>151</b>	<b>117</b>	<b>268</b>	<b>-</b>	<b>-</b>	<b>-</b>

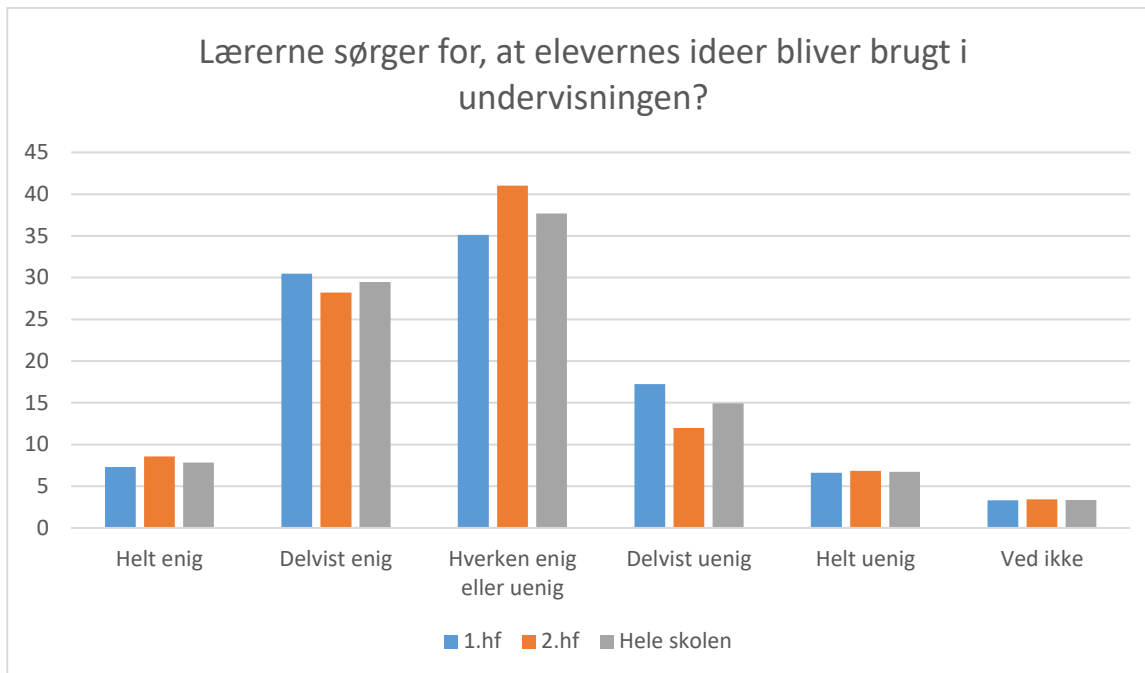


1.hf; Gennemsnit: 3, spredning: 1.1

2.hf; Gennemsnit: 3, spredning: 1.1

Hele skolen; Gennemsnit: 3, spredning: 1.1

Svarmulighed	1.hf: Antal	2.hf: Antal	Hele skolen: Antal	1.hf: Andel (%)	2.hf: Andel (%)	Hele skolen: Andel (%)
Ikke besvaret	1	1	2	-	-	-
Helt enig	14	9	23	9	8	9
Delvist enig	29	23	52	19	20	19
Hverken enig eller uenig	60	48	108	40	41	40
Delvist uenig	29	18	47	19	15	18
Helt uenig	13	13	26	9	11	10
Ved ikke	6	6	12	4	5	4
<b>Total</b>	<b>151</b>	<b>117</b>	<b>268</b>	<b>-</b>	<b>-</b>	<b>-</b>

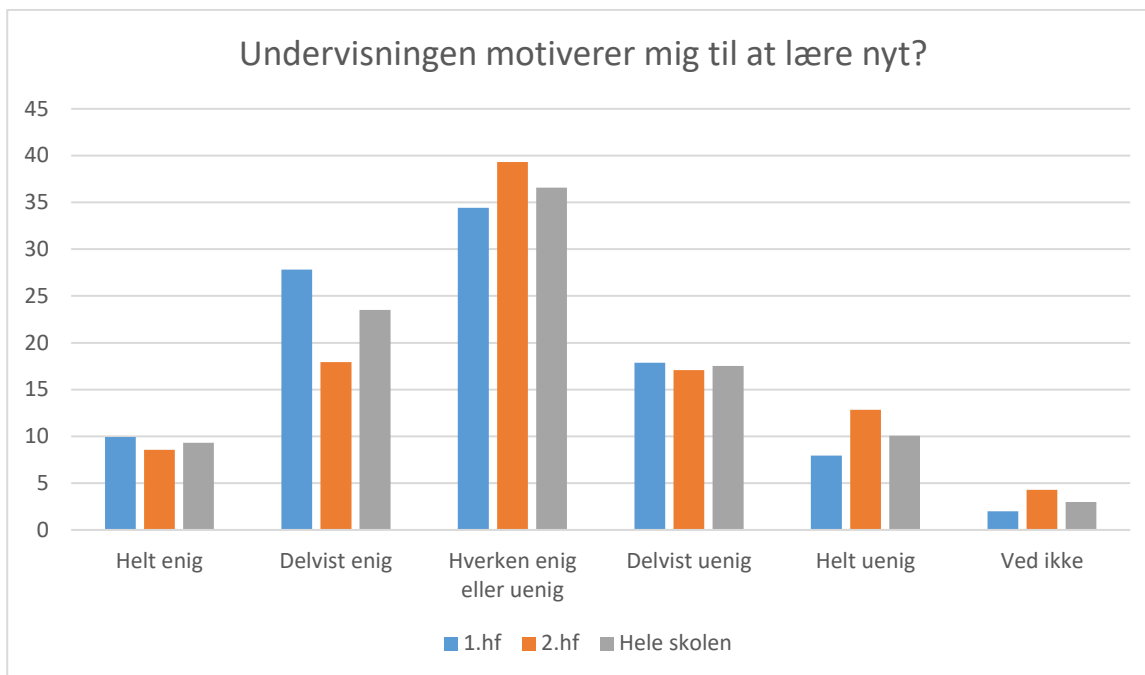


1.hf; Gennemsnit: 3.2, spredning: 1

2.hf; Gennemsnit: 3.2, spredning: 1

Hele skolen; Gennemsnit: 3.2, spredning: 1

Svarmulighed	1.hf: Antal	2.hf: Antal	Hele skolen: Antal	1.hf: Andel (%)	2.hf: Andel (%)	Hele skolen: Andel (%)
Ikke besvaret	1	1	2	-	-	-
Helt enig	11	10	21	7	9	8
Delvist enig	46	33	79	30	28	29
Hverken enig eller uenig	53	48	101	35	41	38
Delvist uenig	26	14	40	17	12	15
Helt uenig	10	8	18	7	7	7
Ved ikke	5	4	9	3	3	3
<b>Total</b>	<b>151</b>	<b>117</b>	<b>268</b>	<b>-</b>	<b>-</b>	<b>-</b>

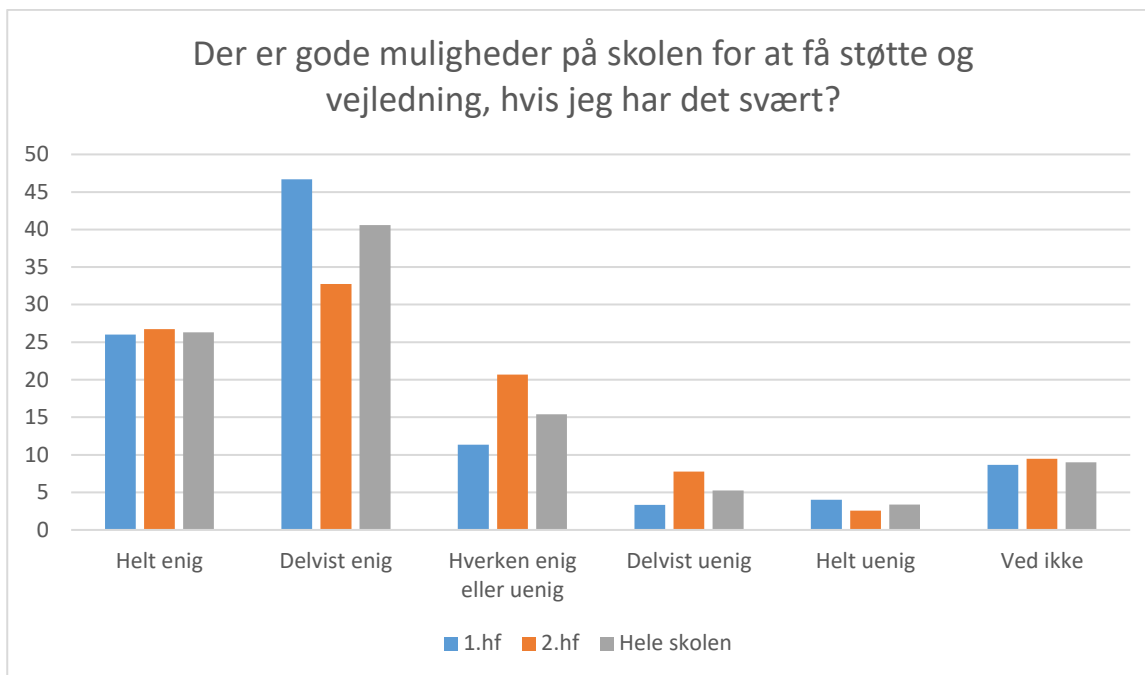


1.hf; Gennemsnit: 3.1, spredning: 1.1

2.hf; Gennemsnit: 2.9, spredning: 1.1

Hele skolen; Gennemsnit: 3, spredning: 1.1

Svarmulighed	1.hf: Antal	2.hf: Antal	Hele skolen: Antal	1.hf: Andel (%)	2.hf: Andel (%)	Hele skolen: Andel (%)
Ikke besvaret	1	1	2	-	-	-
Helt enig	15	10	25	10	9	9
Delvist enig	42	21	63	28	18	24
Hverken enig eller uenig	52	46	98	34	39	37
Delvist uenig	27	20	47	18	17	18
Helt uenig	12	15	27	8	13	10
Ved ikke	3	5	8	2	4	3
<b>Total</b>	<b>151</b>	<b>117</b>	<b>268</b>	<b>-</b>	<b>-</b>	<b>-</b>



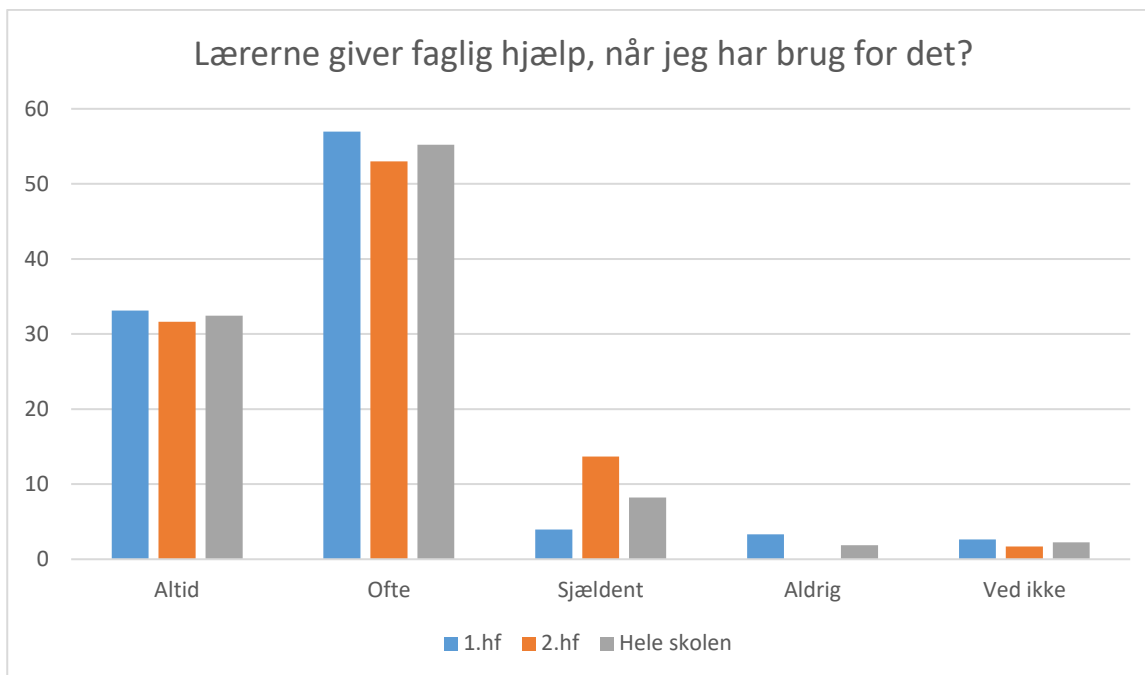
1.hf; Gennemsnit: 4, spredning: 1

2.hf; Gennemsnit: 3.8, spredning: 1

Hele skolen; Gennemsnit: 3.9, spredning: 1

Svarmulighed	1.hf: Antal	2.hf: Antal	Hele skolen: Antal	1.hf: Andel (%)	2.hf: Andel (%)	Hele skolen: Andel (%)
Ikke besvaret	2	2	4	-	-	-
Helt enig	39	31	70	26	27	26
Delvist enig	70	38	108	47	33	41
Hverken enig eller uenig	17	24	41	11	21	15
Delvist uenig	5	9	14	3	8	5
Helt uenig	6	3	9	4	3	3
Ved ikke	13	11	24	9	9	9
<b>Total</b>	<b>150</b>	<b>116</b>	<b>266</b>	<b>-</b>	<b>-</b>	<b>-</b>



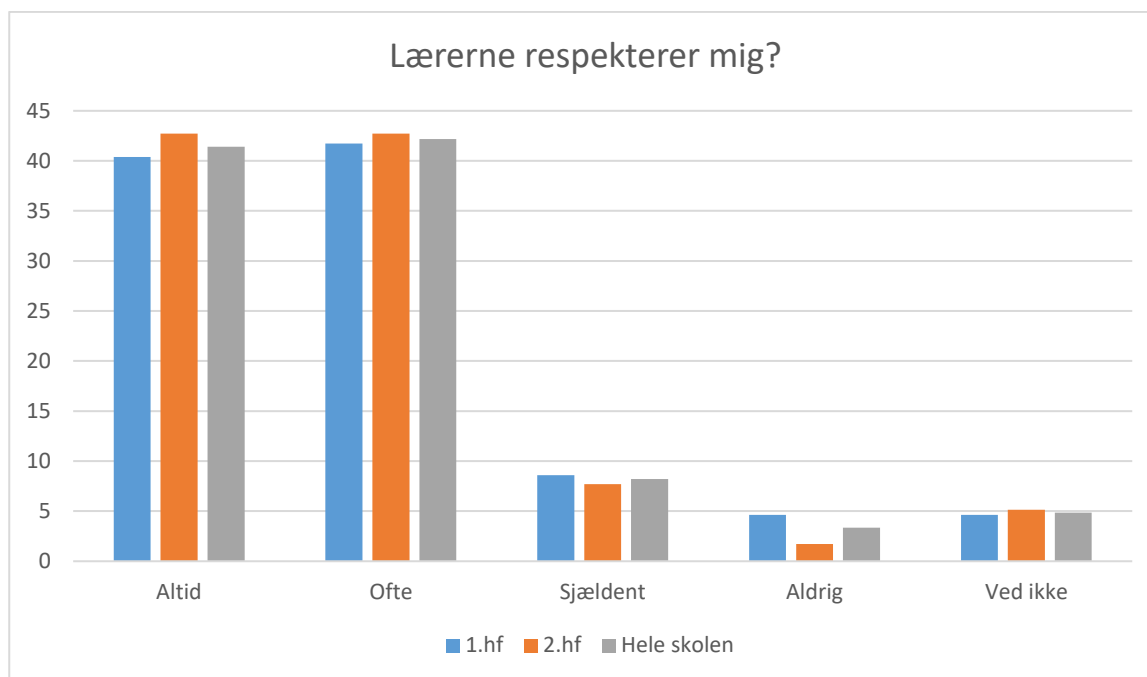


1.hf; Gennemsnit: 3.2, spredning: 0.7

2.hf; Gennemsnit: 3.2, spredning: 0.7

Hele skolen; Gennemsnit: 3.2, spredning: 0.7

Svarmulighed	1.hf: Antal	2.hf: Antal	Hele skolen: Antal	1.hf: Andel (%)	2.hf: Andel (%)	Hele skolen: Andel (%)
Ikke besvaret	1	1	2	-	-	-
Altid	50	37	87	33	32	32
Ofte	86	62	148	57	53	55
Sjældent	6	16	22	4	14	8
Aldrig	5	0	5	3	0	2
Ved ikke	4	2	6	3	2	2
<b>Total</b>	<b>151</b>	<b>117</b>	<b>268</b>	<b>-</b>	<b>-</b>	<b>-</b>

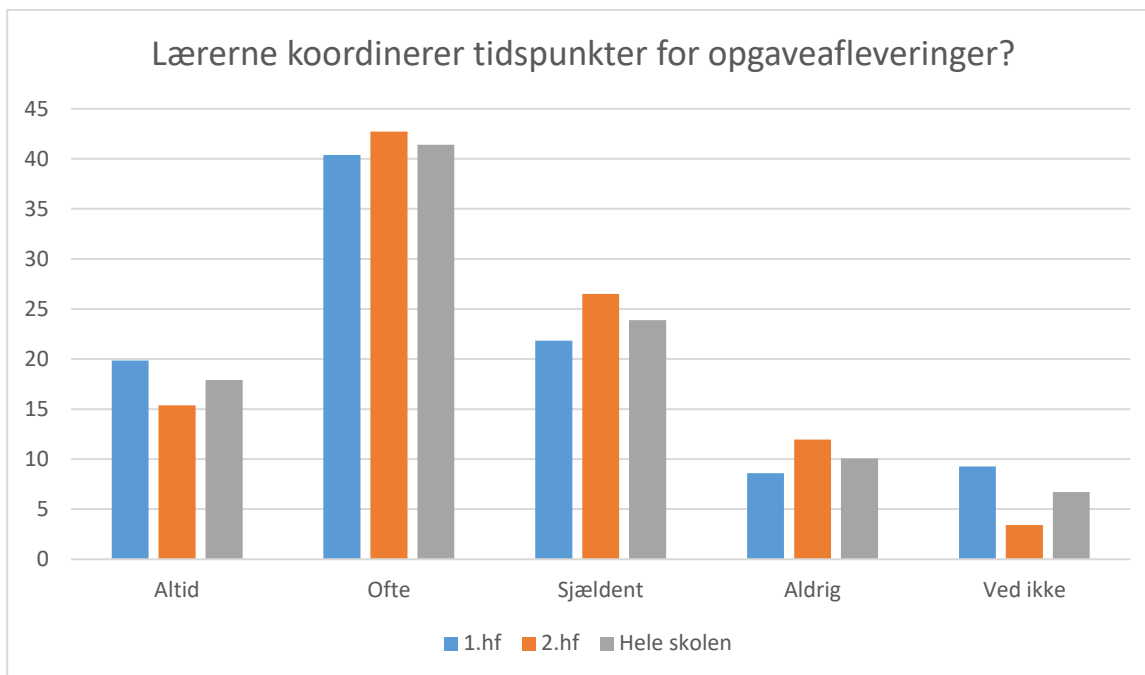


1.hf; Gennemsnit: 3.2, spredning: 0.8

2.hf; Gennemsnit: 3.3, spredning: 0.7

Hele skolen; Gennemsnit: 3.3, spredning: 0.8

Svarmulighed	1.hf: Antal	2.hf: Antal	Hele skolen: Antal	1.hf: Andel (%)	2.hf: Andel (%)	Hele skolen: Andel (%)
Ikke besvaret	1	1	2	-	-	-
Altid	61	50	111	40	43	41
Ofte	63	50	113	42	43	42
Sjældent	13	9	22	9	8	8
Aldrig	7	2	9	5	2	3
Ved ikke	7	6	13	5	5	5
<b>Total</b>	<b>151</b>	<b>117</b>	<b>268</b>	<b>-</b>	<b>-</b>	<b>-</b>



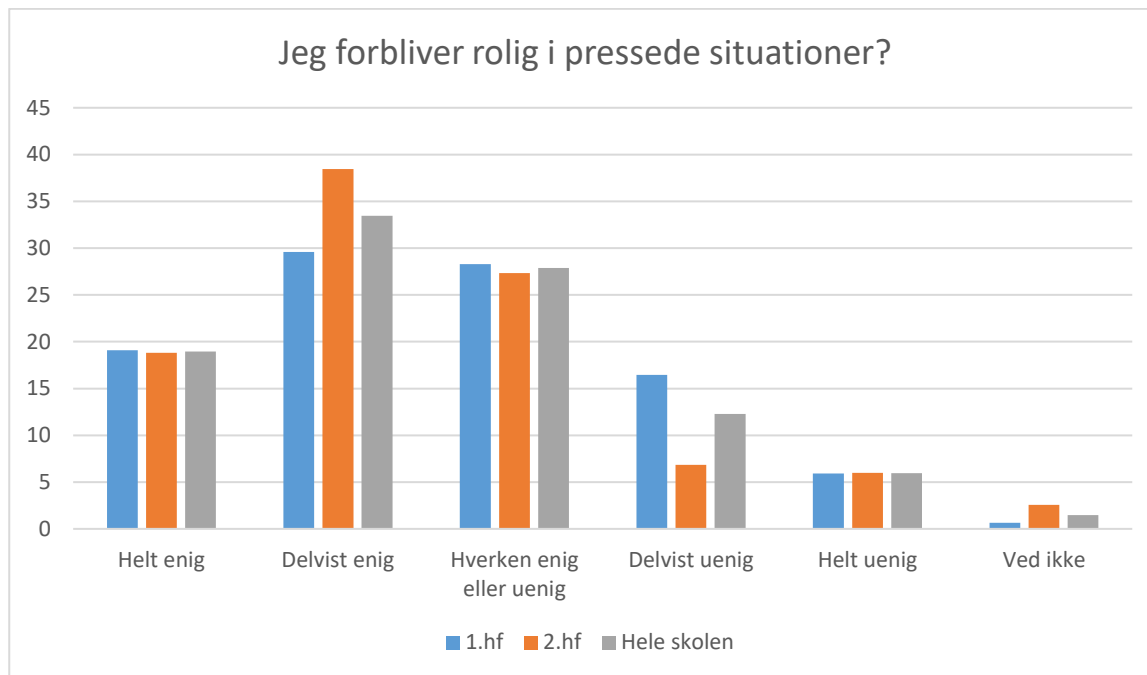
1.hf; Gennemsnit: 2.8, spredning: 0.9

2.hf; Gennemsnit: 2.6, spredning: 0.9

Hele skolen; Gennemsnit: 2.7, spredning: 0.9

Svarmulighed	1.hf: Antal	2.hf: Antal	Hele skolen: Antal	1.hf: Andel (%)	2.hf: Andel (%)	Hele skolen: Andel (%)
Ikke besvaret	1	1	2	-	-	-
Altid	30	18	48	20	15	18
Ofte	61	50	111	40	43	41
Sjældent	33	31	64	22	26	24
Aldrig	13	14	27	9	12	10
Ved ikke	14	4	18	9	3	7
<b>Total</b>	<b>151</b>	<b>117</b>	<b>268</b>	<b>-</b>	<b>-</b>	<b>-</b>

## Pres og bekymringer

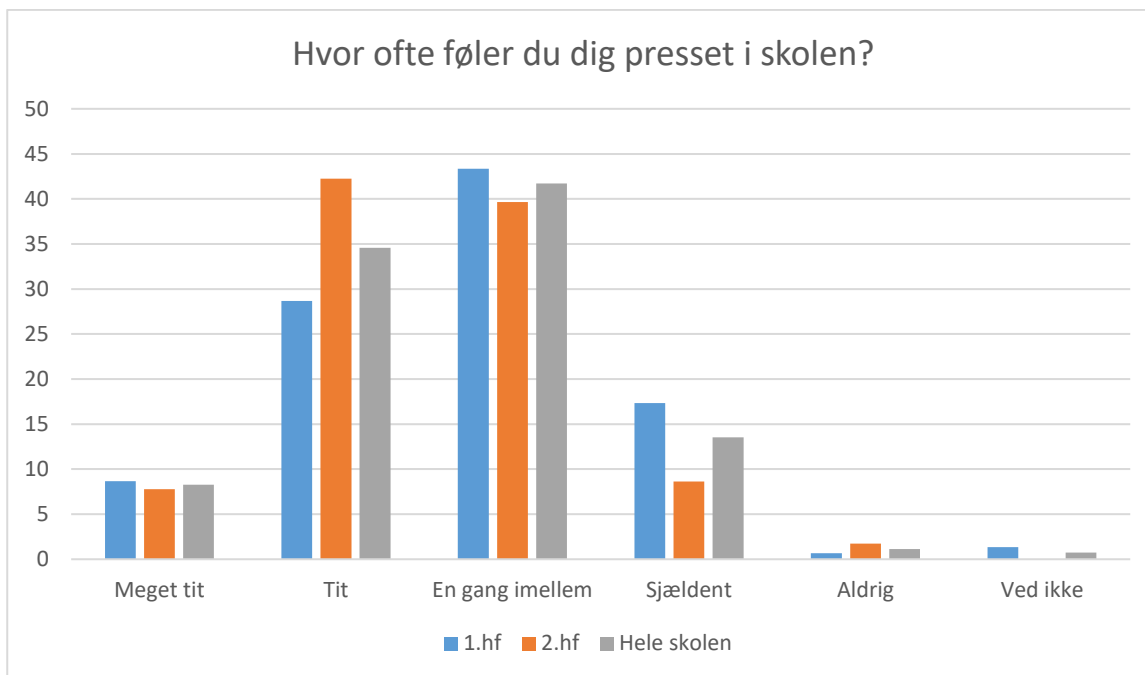


1.hf; Gennemsnit: 3.4, spredning: 1.1

2.hf; Gennemsnit: 3.6, spredning: 1.1

Hele skolen; Gennemsnit: 3.5, spredning: 1.1

Svarmulighed	1.hf: Antal	2.hf: Antal	Hele skolen: Antal	1.hf: Andel (%)	2.hf: Andel (%)	Hele skolen: Andel (%)
Ikke besvaret	0	1	1	-	-	-
Helt enig	29	22	51	19	19	19
Delvist enig	45	45	90	30	38	33
Hverken enig eller uenig	43	32	75	28	27	28
Delvist uenig	25	8	33	16	7	12
Helt uenig	9	7	16	6	6	6
Ved ikke	1	3	4	1	3	1
<b>Total</b>	<b>152</b>	<b>117</b>	<b>269</b>	<b>-</b>	<b>-</b>	<b>-</b>

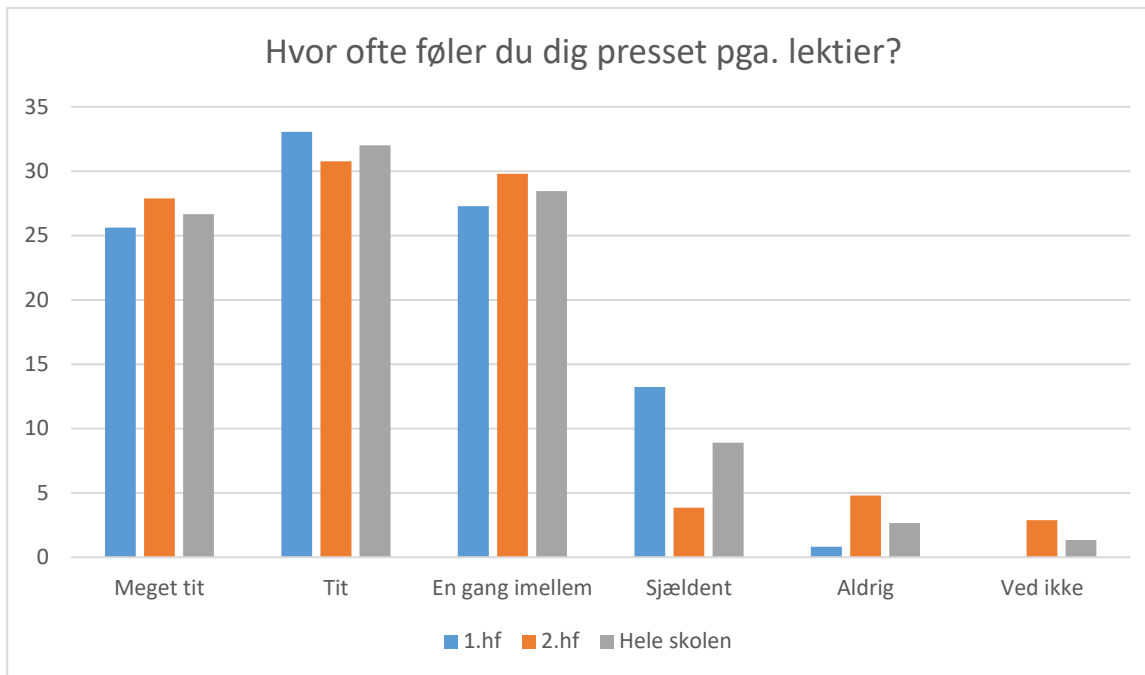


1.hf; Gennemsnit: 2.7, spredning: 0.9

2.hf; Gennemsnit: 2.5, spredning: 0.8

Hele skolen; Gennemsnit: 2.6, spredning: 0.9

Svarmulighed	1.hf: Antal	2.hf: Antal	Hele skolen: Antal	1.hf: Andel (%)	2.hf: Andel (%)	Hele skolen: Andel (%)
Ikke besvaret	2	2	4	-	-	-
Meget tit	13	9	22	9	8	8
Tit	43	49	92	29	42	35
En gang imellem	65	46	111	43	40	42
Sjældent	26	10	36	17	9	14
Aldrig	1	2	3	1	2	1
Ved ikke	2	0	2	1	0	1
<b>Total</b>	<b>150</b>	<b>116</b>	<b>266</b>	<b>-</b>	<b>-</b>	<b>-</b>

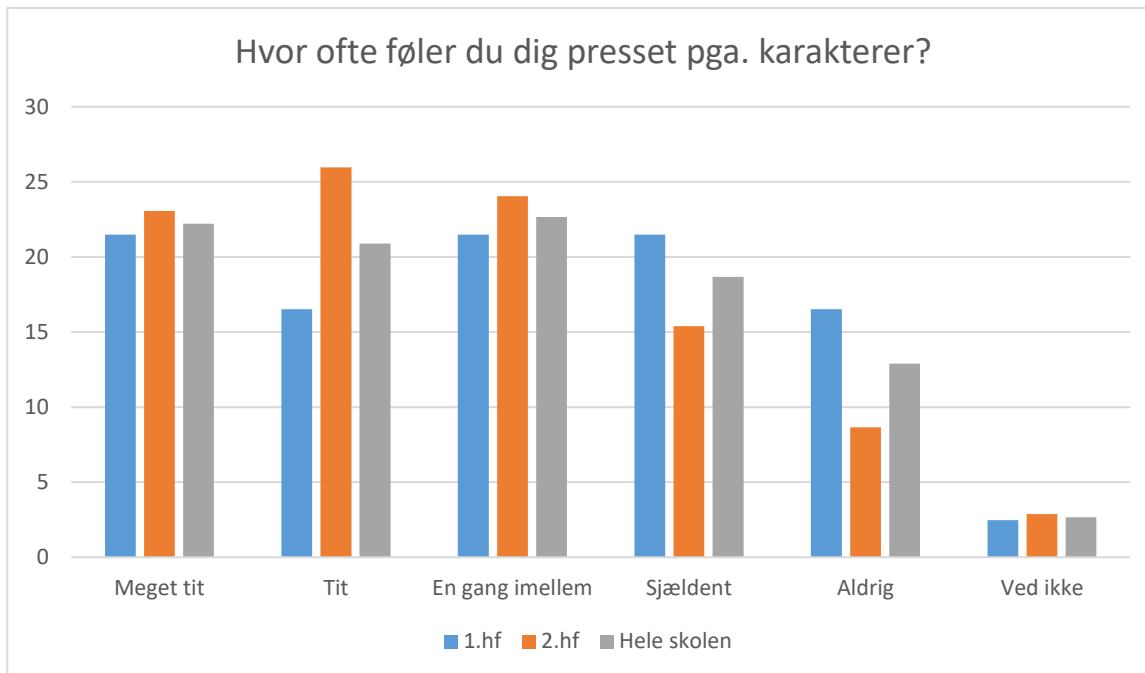


1.hf; Gennemsnit: 2.3, spredning: 1

2.hf; Gennemsnit: 2.2, spredning: 1.1

Hele skolen; Gennemsnit: 2.3, spredning: 1

Svarmulighed	1.hf: Antal	2.hf: Antal	Hele skolen: Antal	1.hf: Andel (%)	2.hf: Andel (%)	Hele skolen: Andel (%)
Ikke besvaret	31	14	45	-	-	-
Meget tit	31	29	60	26	28	27
Tit	40	32	72	33	31	32
En gang imellem	33	31	64	27	30	28
Sjældent	16	4	20	13	4	9
Aldrig	1	5	6	1	5	3
Ved ikke	0	3	3	0	3	1
<b>Total</b>	<b>121</b>	<b>104</b>	<b>225</b>	<b>-</b>	<b>-</b>	<b>-</b>

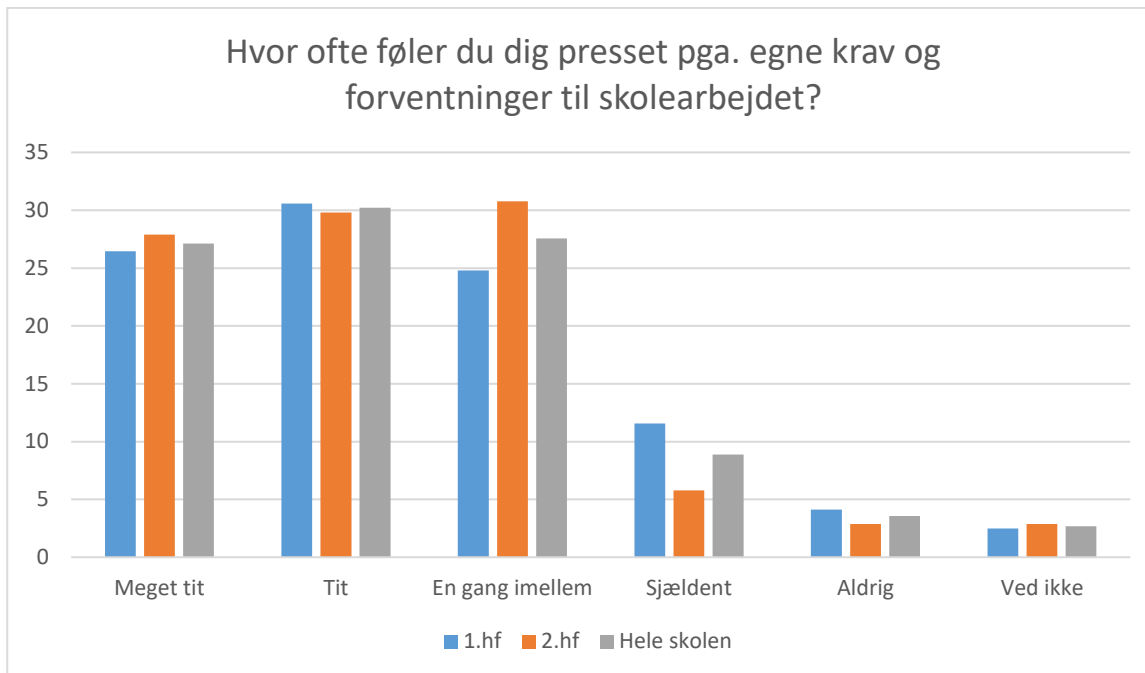


1.hf; Gennemsnit: 2.9, spredning: 1.4

2.hf; Gennemsnit: 2.6, spredning: 1.3

Hele skolen; Gennemsnit: 2.8, spredning: 1.3

Svarmulighed	1.hf: Antal	2.hf: Antal	Hele skolen: Antal	1.hf: Andel (%)	2.hf: Andel (%)	Hele skolen: Andel (%)
Ikke besvaret	31	14	45	-	-	-
Meget tit	26	24	50	21	23	22
Tit	20	27	47	17	26	21
En gang imellem	26	25	51	21	24	23
Sjældent	26	16	42	21	15	19
Aldrig	20	9	29	17	9	13
Ved ikke	3	3	6	2	3	3
<b>Total</b>	<b>121</b>	<b>104</b>	<b>225</b>	<b>-</b>	<b>-</b>	<b>-</b>



1.hf; Gennemsnit: 2.3, spredning: 1.1

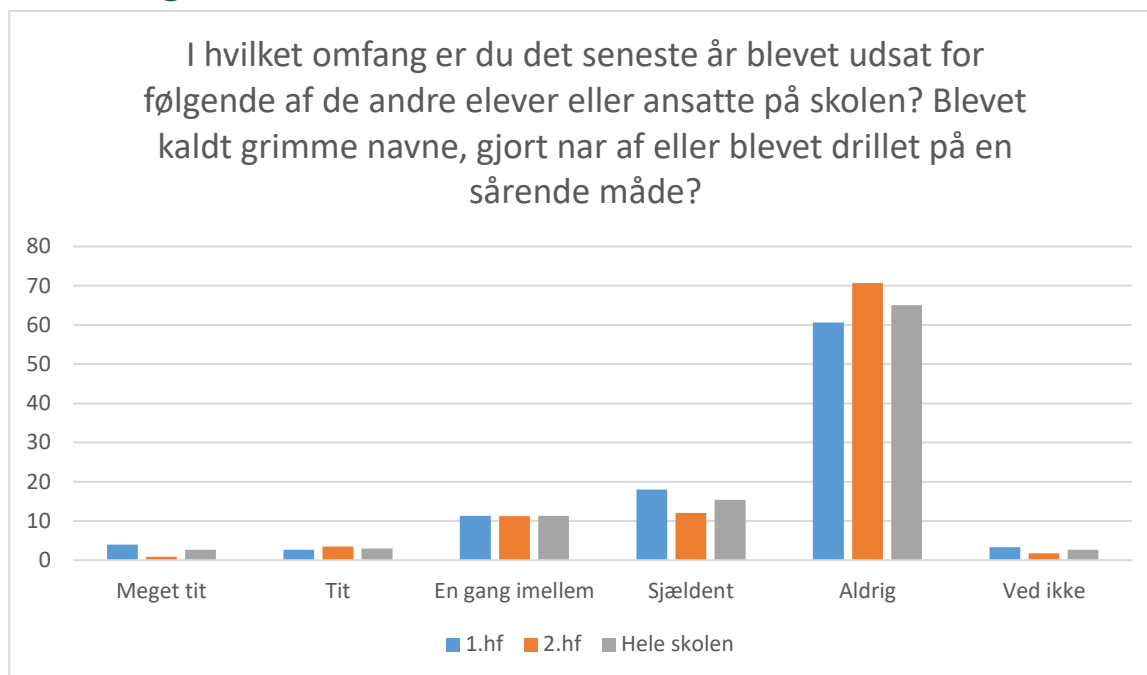
2.hf; Gennemsnit: 2.2, spredning: 1

Hele skolen; Gennemsnit: 2.3, spredning: 1.1

Svarmulighed	1.hf: Antal	2.hf: Antal	Hele skolen: Antal	1.hf: Andel (%)	2.hf: Andel (%)	Hele skolen: Andel (%)
Ikke besvaret	31	14	45	-	-	-
Meget tit	32	29	61	26	28	27
Tit	37	31	68	31	30	30
En gang imellem	30	32	62	25	31	28
Sjældent	14	6	20	12	6	9
Aldrig	5	3	8	4	3	4
Ved ikke	3	3	6	2	3	3
<b>Total</b>	<b>121</b>	<b>104</b>	<b>225</b>	<b>-</b>	<b>-</b>	<b>-</b>



## Mobning



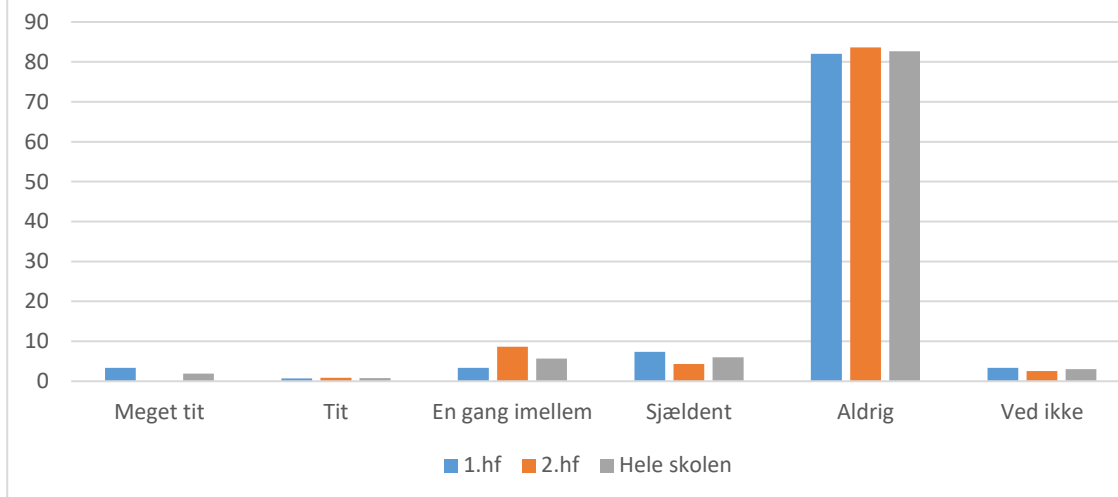
1.hf; Gennemsnit: 4.3, spredning: 1.1

2.hf; Gennemsnit: 4.5, spredning: 0.9

Hele skolen; Gennemsnit: 4.4, spredning: 1

Svarmulighed	1.hf: Antal	2.hf: Antal	Hele skolen: Antal	1.hf: Andel (%)	2.hf: Andel (%)	Hele skolen: Andel (%)
Ikke besvaret	2	2	4	-	-	-
Meget tit	6	1	7	4	1	3
Tit	4	4	8	3	3	3
En gang imellem	17	13	30	11	11	11
Sjældent	27	14	41	18	12	15
Aldrig	91	82	173	61	71	65
Ved ikke	5	2	7	3	2	3
<b>Total</b>	<b>150</b>	<b>116</b>	<b>266</b>	<b>-</b>	<b>-</b>	<b>-</b>

I hvilket omfang er du det seneste år blevet udsat for følgende af de andre elever eller ansatte på skolen? Blevet truet til at gøre ting, jeg ikke havde lyst til at gøre?



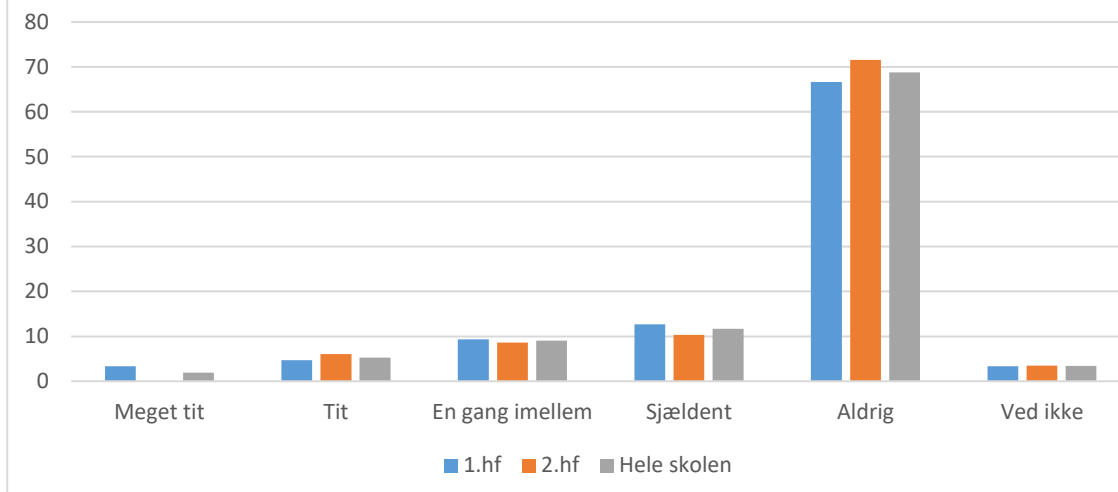
1.hf; Gennemsnit: 4.7, spredning: 0.9

2.hf; Gennemsnit: 4.8, spredning: 0.6

Hele skolen; Gennemsnit: 4.7, spredning: 0.8

Svarmulighed	1.hf: Antal	2.hf: Antal	Hele skolen: Antal	1.hf: Andel (%)	2.hf: Andel (%)	Hele skolen: Andel (%)
Ikke besvaret	2	2	4	-	-	-
Meget tit	5	0	5	3	0	2
Tit	1	1	2	1	1	1
En gang imellem	5	10	15	3	9	6
Sjældent	11	5	16	7	4	6
Aldrig	123	97	220	82	84	83
Ved ikke	5	3	8	3	3	3
<b>Total</b>	<b>150</b>	<b>116</b>	<b>266</b>	<b>-</b>	<b>-</b>	<b>-</b>

I hvilket omfang er du det seneste år blevet udsat for følgende af de andre elever eller ansatte på skolen? Blevet udsat for uønsket psykisk eller fysisk opmærksomhed?



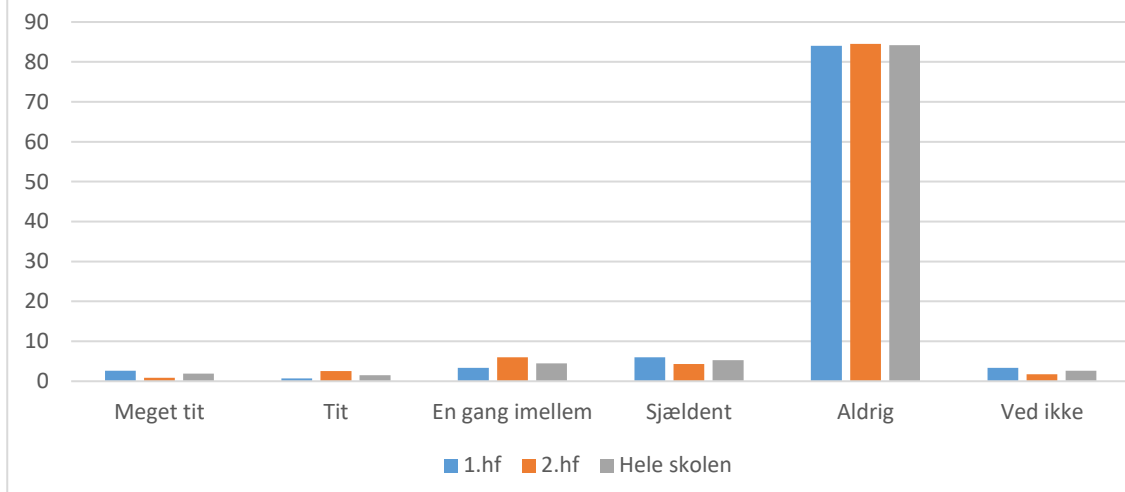
1.hf; Gennemsnit: 4.4, spredning: 1.1

2.hf; Gennemsnit: 4.5, spredning: 0.9

Hele skolen; Gennemsnit: 4.5, spredning: 1

Svarmulighed	1.hf: Antal	2.hf: Antal	Hele skolen: Antal	1.hf: Andel (%)	2.hf: Andel (%)	Hele skolen: Andel (%)
Ikke besvaret	2	2	4	-	-	-
Meget tit	5	0	5	3	0	2
Tit	7	7	14	5	6	5
En gang imellem	14	10	24	9	9	9
Sjældent	19	12	31	13	10	12
Aldrig	100	83	183	67	72	69
Ved ikke	5	4	9	3	3	3
<b>Total</b>	<b>150</b>	<b>116</b>	<b>266</b>	<b>-</b>	<b>-</b>	<b>-</b>

I hvilket omfang er du det seneste år blevet udsat for følgende af de andre elever eller ansatte på skolen? Digital mobning?



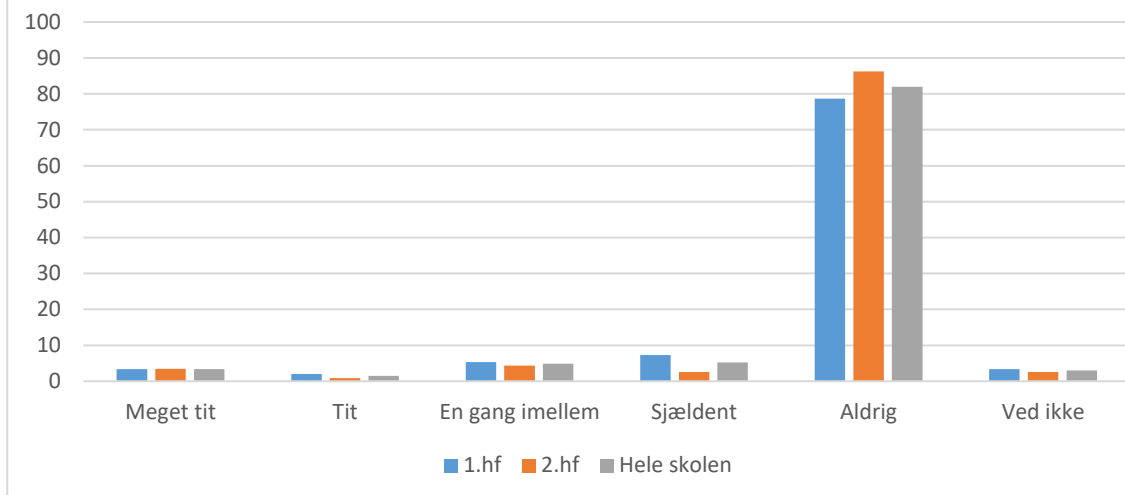
1.hf; Gennemsnit: 4.7, spredning: 0.8

2.hf; Gennemsnit: 4.7, spredning: 0.8

Hele skolen; Gennemsnit: 4.7, spredning: 0.8

Svarmulighed	1.hf: Antal	2.hf: Antal	Hele skolen: Antal	1.hf: Andel (%)	2.hf: Andel (%)	Hele skolen: Andel (%)
Ikke besvaret	2	2	4	-	-	-
Meget tit	4	1	5	3	1	2
Tit	1	3	4	1	3	2
En gang imellem	5	7	12	3	6	5
Sjældent	9	5	14	6	4	5
Aldrig	126	98	224	84	84	84
Ved ikke	5	2	7	3	2	3
<b>Total</b>	<b>150</b>	<b>116</b>	<b>266</b>	<b>-</b>	<b>-</b>	<b>-</b>

I hvilket omfang er du det seneste år blevet udsat for følgende af de andre elever eller ansatte på skolen? Blevet udsat for uønsket seksuel opmærksomhed?



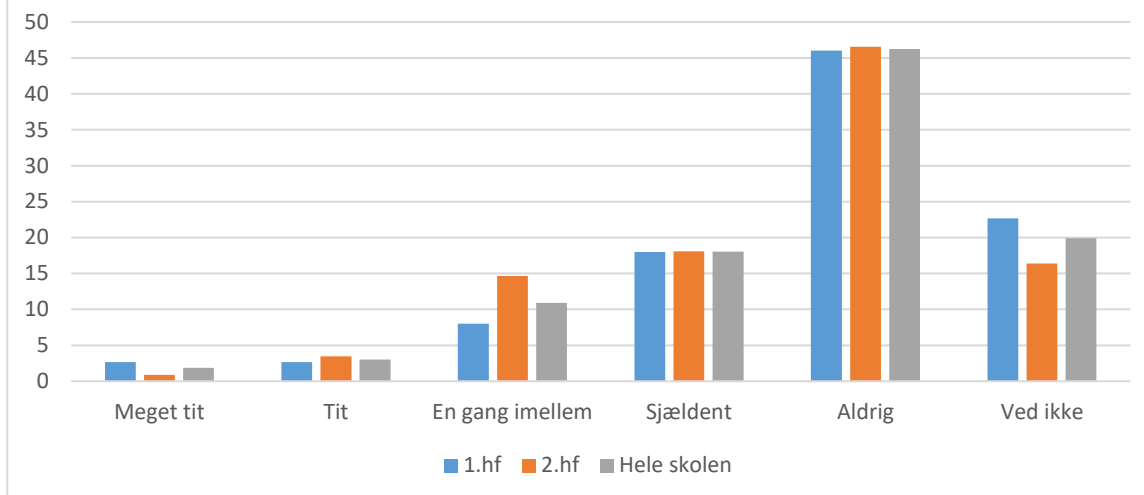
1.hf; Gennemsnit: 4.6, spredning: 0.9

2.hf; Gennemsnit: 4.7, spredning: 0.9

Hele skolen; Gennemsnit: 4.7, spredning: 0.9

Svarmulighed	1.hf: Antal	2.hf: Antal	Hele skolen: Antal	1.hf: Andel (%)	2.hf: Andel (%)	Hele skolen: Andel (%)
Ikke besvaret	2	2	4	-	-	-
Meget tit	5	4	9	3	3	3
Tit	3	1	4	2	1	2
En gang imellem	8	5	13	5	4	5
Sjældent	11	3	14	7	3	5
Aldrig	118	100	218	79	86	82
Ved ikke	5	3	8	3	3	3
<b>Total</b>	<b>150</b>	<b>116</b>	<b>266</b>	<b>-</b>	<b>-</b>	<b>-</b>

I hvilket omfang har du det seneste år oplevet, at elever eller ansatte på skolen er blevet presset til at gøre ting, som de ikke havde lyst til at gøre?



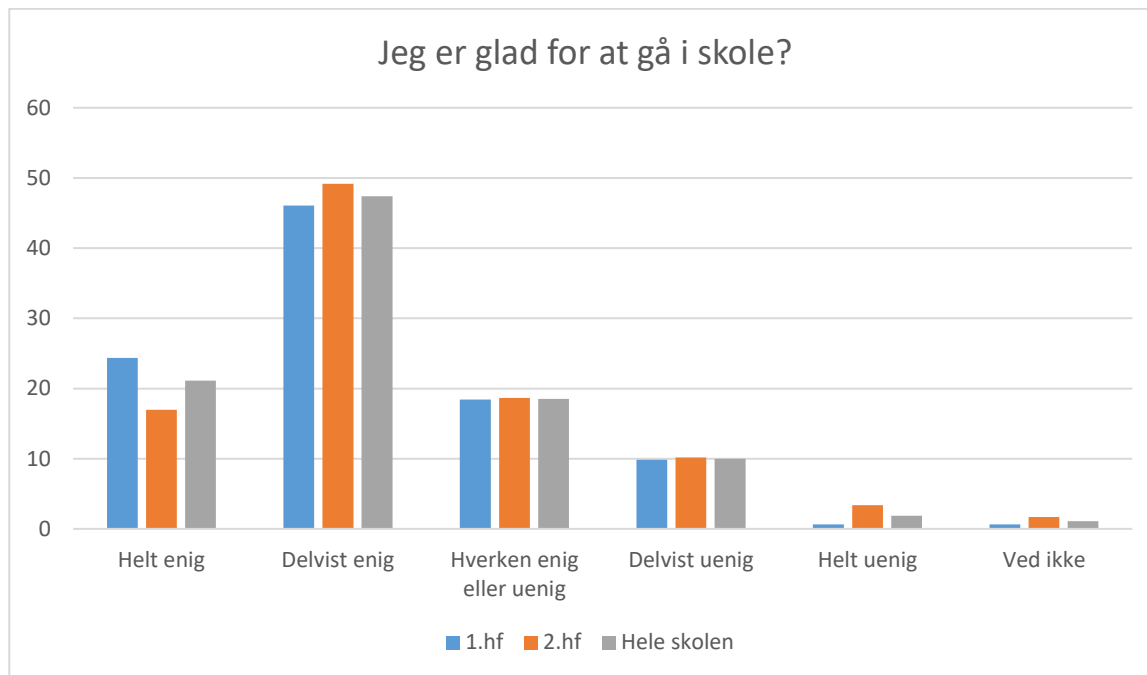
1.hf; Gennemsnit: 4.3, spredning: 1

2.hf; Gennemsnit: 4.3, spredning: 1

Hele skolen; Gennemsnit: 4.3, spredning: 1

Svarmulighed	1.hf: Antal	2.hf: Antal	Hele skolen: Antal	1.hf: Andel (%)	2.hf: Andel (%)	Hele skolen: Andel (%)
Ikke besvaret	2	2	4	-	-	-
Meget tit	4	1	5	3	1	2
Tit	4	4	8	3	3	3
En gang imellem	12	17	29	8	15	11
Sjældent	27	21	48	18	18	18
Aldrig	69	54	123	46	47	46
Ved ikke	34	19	53	23	16	20
<b>Total</b>	<b>150</b>	<b>116</b>	<b>266</b>	<b>-</b>	<b>-</b>	<b>-</b>

## Øvrig

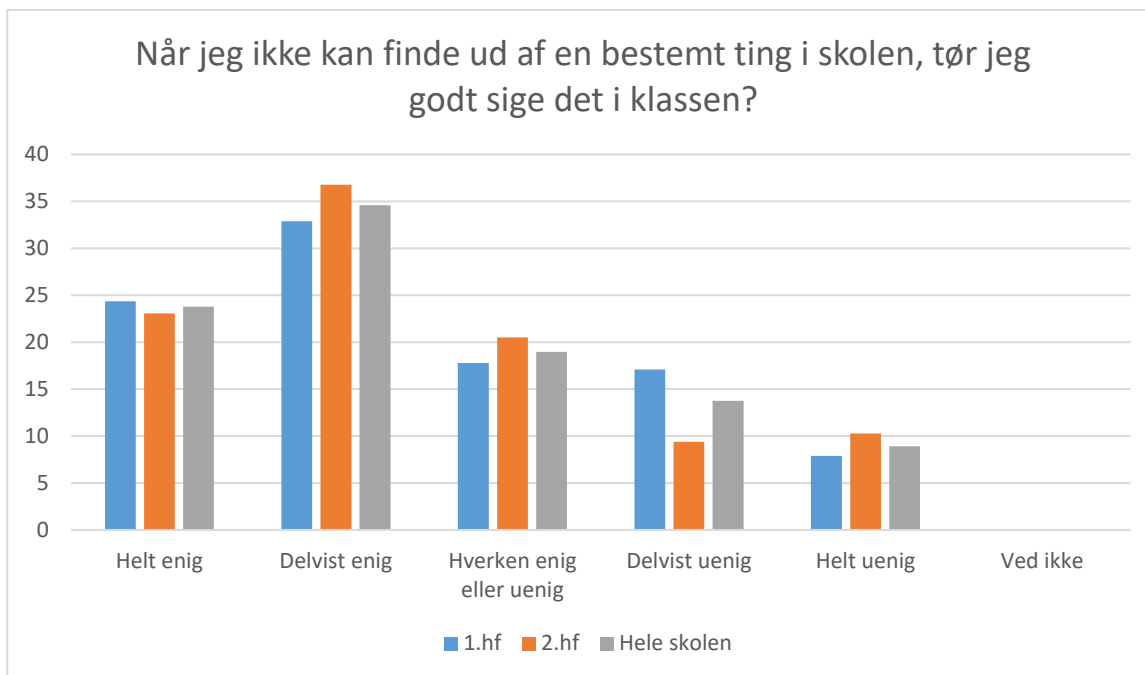


1.hf; Gennemsnit: 3.8, spredning: 0.9

2.hf; Gennemsnit: 3.7, spredning: 1

Hele skolen; Gennemsnit: 3.8, spredning: 1

Svarmulighed	1.hf: Antal	2.hf: Antal	Hele skolen: Antal	1.hf: Andel (%)	2.hf: Andel (%)	Hele skolen: Andel (%)
Ikke besvaret	0	0	0	-	-	-
Helt enig	37	20	57	24	17	21
Delvist enig	70	58	128	46	49	47
Hverken enig eller uenig	28	22	50	18	19	19
Delvist uenig	15	12	27	10	10	10
Helt uenig	1	4	5	1	3	2
Ved ikke	1	2	3	1	2	1
<b>Total</b>	<b>152</b>	<b>118</b>	<b>270</b>	<b>-</b>	<b>-</b>	<b>-</b>



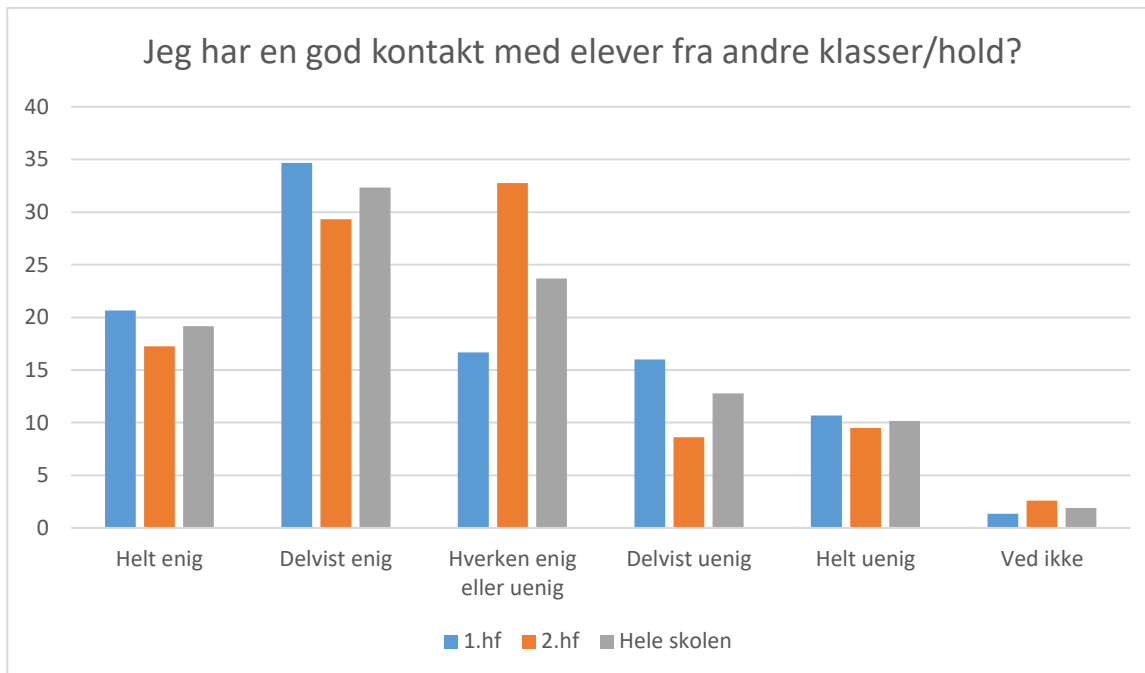
1.hf; Gennemsnit: 3.5, spredning: 1.3

2.hf; Gennemsnit: 3.5, spredning: 1.2

Hele skolen; Gennemsnit: 3.5, spredning: 1.2

Svarmulighed	1.hf: Antal	2.hf: Antal	Hele skolen: Antal	1.hf: Andel (%)	2.hf: Andel (%)	Hele skolen: Andel (%)
Ikke besvaret	0	1	1	-	-	-
Helt enig	37	27	64	24	23	24
Delvist enig	50	43	93	33	37	35
Hverken enig eller uenig	27	24	51	18	21	19
Delvist uenig	26	11	37	17	9	14
Helt uenig	12	12	24	8	10	9
Ved ikke	0	0	0	0	0	0
<b>Total</b>	<b>152</b>	<b>117</b>	<b>269</b>	<b>-</b>	<b>-</b>	<b>-</b>



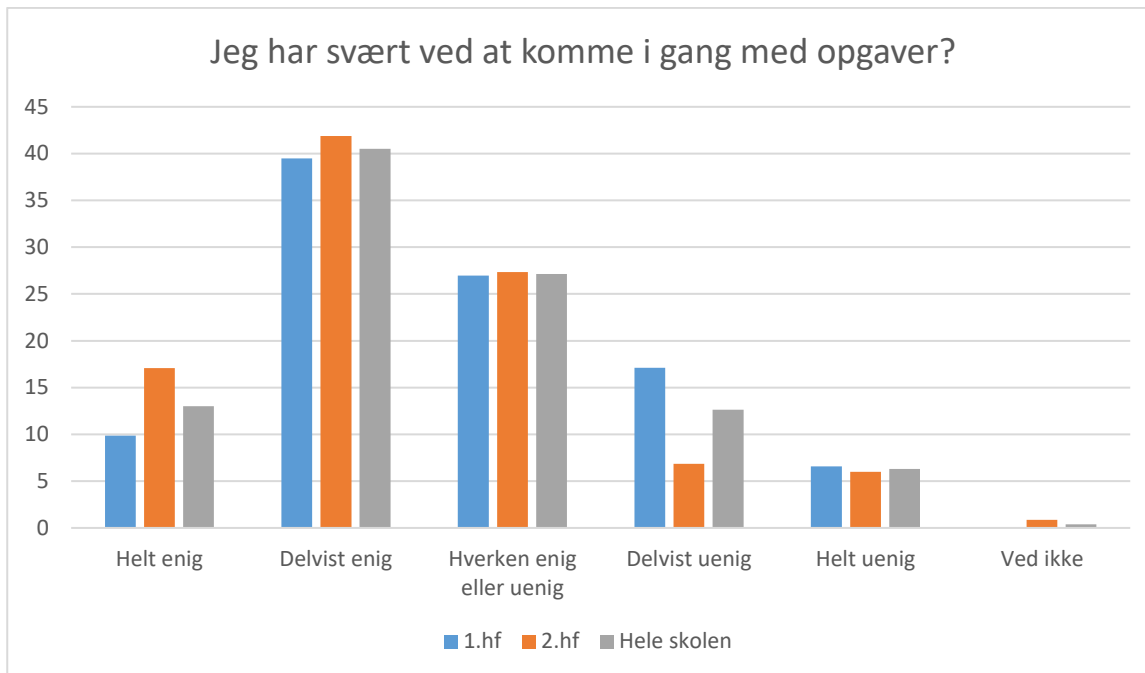


1.hf; Gennemsnit: 3.4, spredning: 1.3

2.hf; Gennemsnit: 3.4, spredning: 1.2

Hele skolen; Gennemsnit: 3.4, spredning: 1.2

Svarmulighed	1.hf: Antal	2.hf: Antal	Hele skolen: Antal	1.hf: Andel (%)	2.hf: Andel (%)	Hele skolen: Andel (%)
Ikke besvaret	2	2	4	-	-	-
Helt enig	31	20	51	21	17	19
Delvist enig	52	34	86	35	29	32
Hverken enig eller uenig	25	38	63	17	33	24
Delvist uenig	24	10	34	16	9	13
Helt uenig	16	11	27	11	9	10
Ved ikke	2	3	5	1	3	2
<b>Total</b>	<b>150</b>	<b>116</b>	<b>266</b>	<b>-</b>	<b>-</b>	<b>-</b>

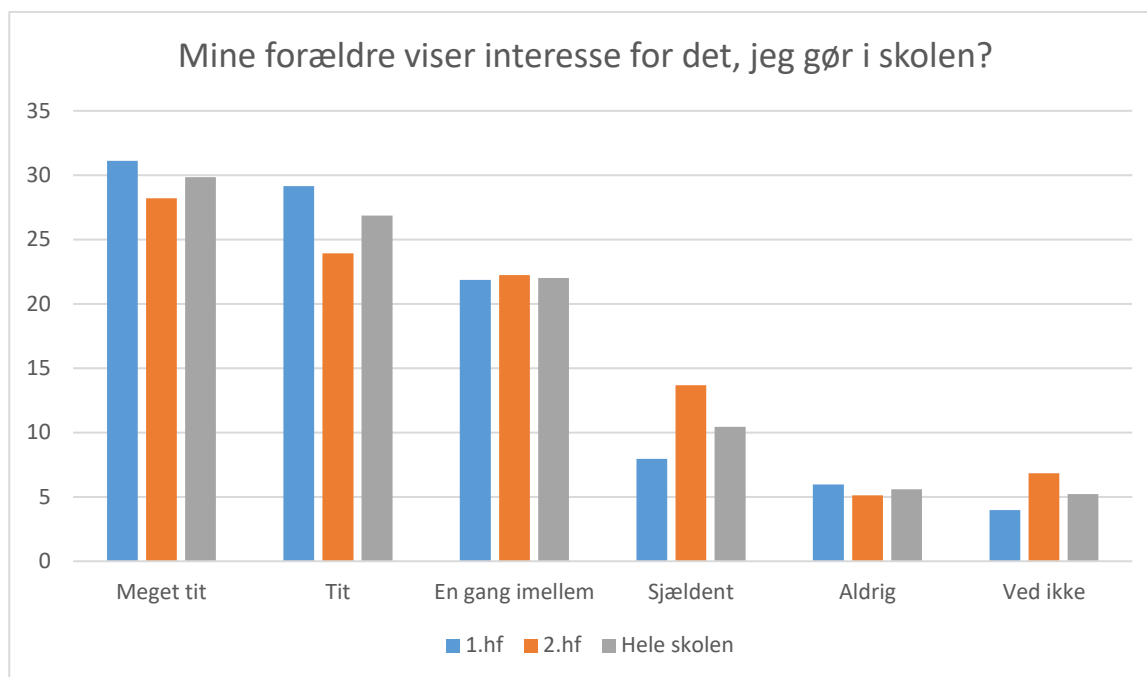


1.hf; Gennemsnit: 2.7, spredning: 1.1

2.hf; Gennemsnit: 2.4, spredning: 1

Hele skolen; Gennemsnit: 2.6, spredning: 1.1

Svarmulighed	1.hf: Antal	2.hf: Antal	Hele skolen: Antal	1.hf: Andel (%)	2.hf: Andel (%)	Hele skolen: Andel (%)
Ikke besvaret	0	1	1	-	-	-
Helt enig	15	20	35	10	17	13
Delvist enig	60	49	109	39	42	41
Hverken enig eller uenig	41	32	73	27	27	27
Delvist uenig	26	8	34	17	7	13
Helt uenig	10	7	17	7	6	6
Ved ikke	0	1	1	0	1	0
<b>Total</b>	<b>152</b>	<b>117</b>	<b>269</b>	<b>-</b>	<b>-</b>	<b>-</b>

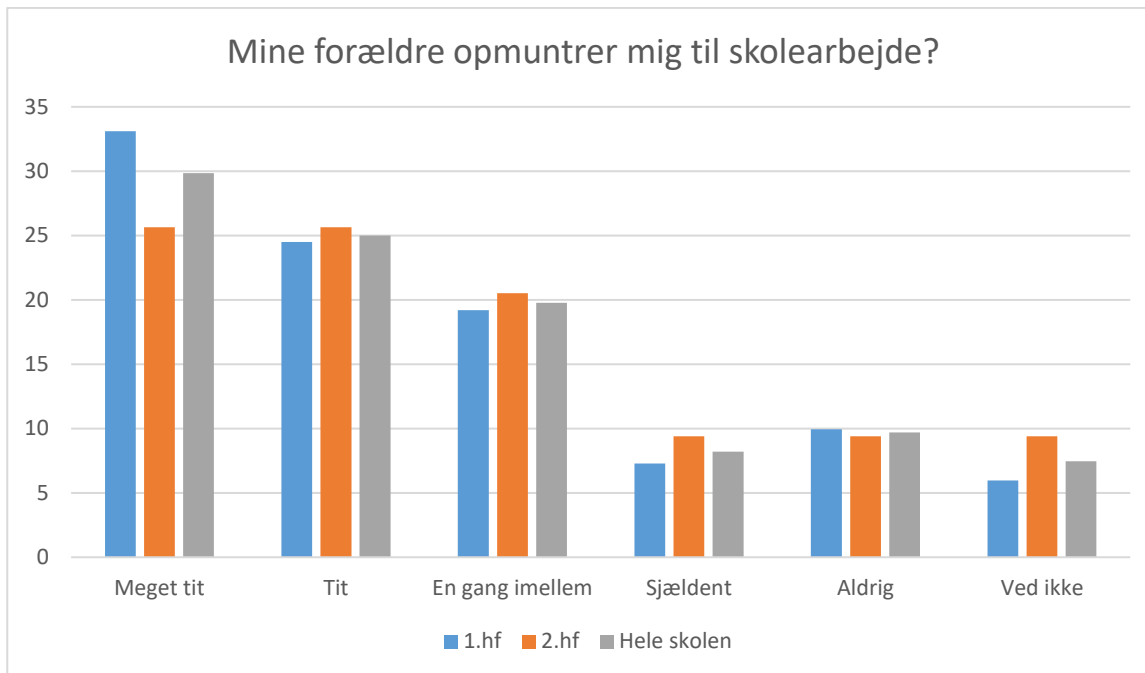


1.hf; Gennemsnit: 3.7, spredning: 1.2

2.hf; Gennemsnit: 3.6, spredning: 1.2

Hele skolen; Gennemsnit: 3.7, spredning: 1.2

Svarmulighed	1.hf: Antal	2.hf: Antal	Hele skolen: Antal	1.hf: Andel (%)	2.hf: Andel (%)	Hele skolen: Andel (%)
Ikke besvaret	1	1	2	-	-	-
Meget tit	47	33	80	31	28	30
Tit	44	28	72	29	24	27
En gang imellem	33	26	59	22	22	22
Sjældent	12	16	28	8	14	10
Aldrig	9	6	15	6	5	6
Ved ikke	6	8	14	4	7	5
<b>Total</b>	<b>151</b>	<b>117</b>	<b>268</b>	<b>-</b>	<b>-</b>	<b>-</b>

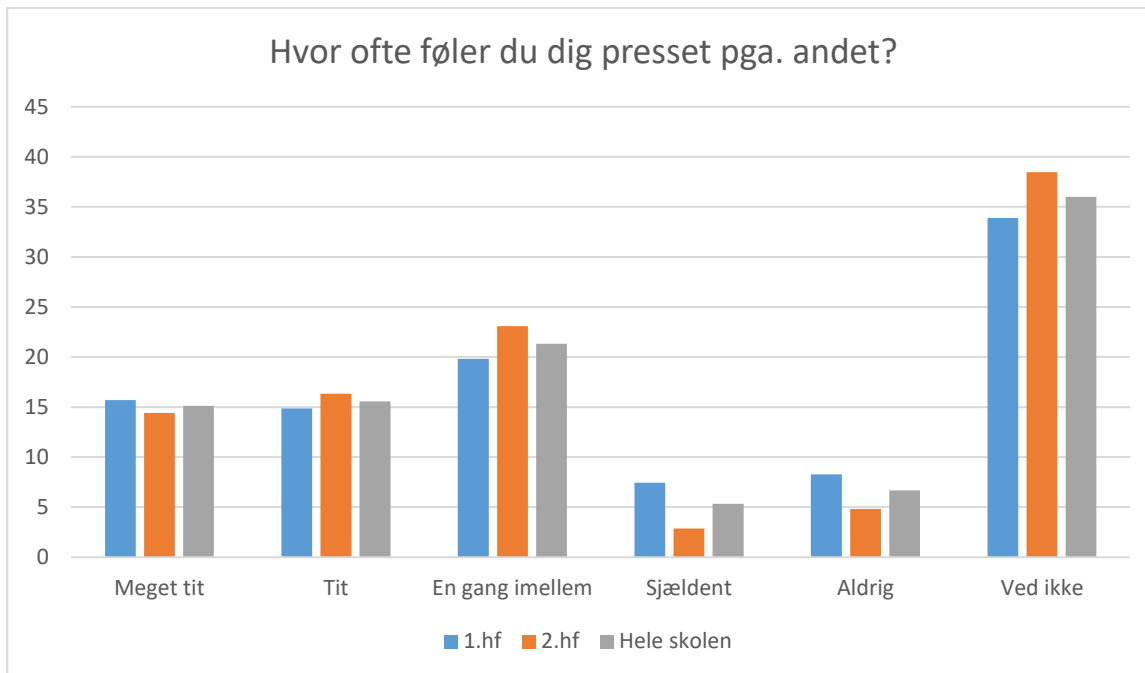


1.hf; Gennemsnit: 3.7, spredning: 1.3

2.hf; Gennemsnit: 3.5, spredning: 1.3

Hele skolen; Gennemsnit: 3.6, spredning: 1.3

Svarmulighed	1.hf: Antal	2.hf: Antal	Hele skolen: Antal	1.hf: Andel (%)	2.hf: Andel (%)	Hele skolen: Andel (%)
Ikke besvaret	1	1	2	-	-	-
Meget tit	50	30	80	33	26	30
Tit	37	30	67	25	26	25
En gang imellem	29	24	53	19	21	20
Sjældent	11	11	22	7	9	8
Aldrig	15	11	26	10	9	10
Ved ikke	9	11	20	6	9	7
<b>Total</b>	<b>151</b>	<b>117</b>	<b>268</b>	<b>-</b>	<b>-</b>	<b>-</b>

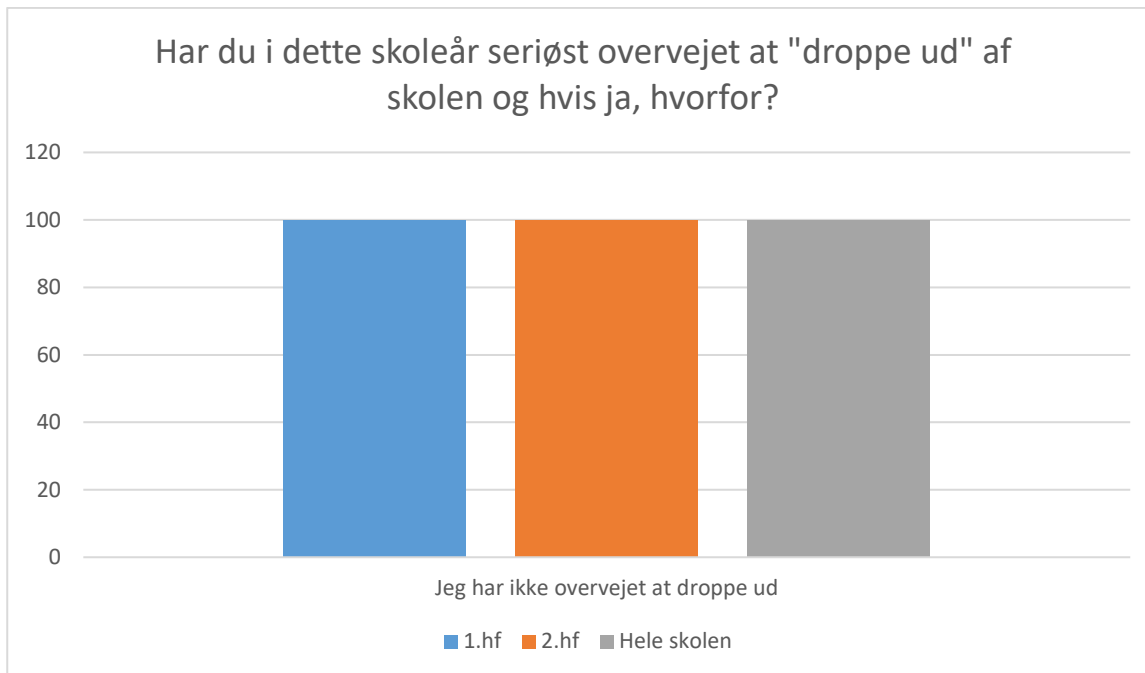


1.hf; Gennemsnit: 2.7, spredning: 1.3

2.hf; Gennemsnit: 2.5, spredning: 1.1

Hele skolen; Gennemsnit: 2.6, spredning: 1.2

Svarmulighed	1.hf: Antal	2.hf: Antal	Hele skolen: Antal	1.hf: Andel (%)	2.hf: Andel (%)	Hele skolen: Andel (%)
Ikke besvaret	31	14	45	-	-	-
Meget tit	19	15	34	16	14	15
Tit	18	17	35	15	16	16
En gang imellem	24	24	48	20	23	21
Sjældent	9	3	12	7	3	5
Aldrig	10	5	15	8	5	7
Ved ikke	41	40	81	34	38	36
<b>Total</b>	<b>121</b>	<b>104</b>	<b>225</b>	<b>-</b>	<b>-</b>	<b>-</b>

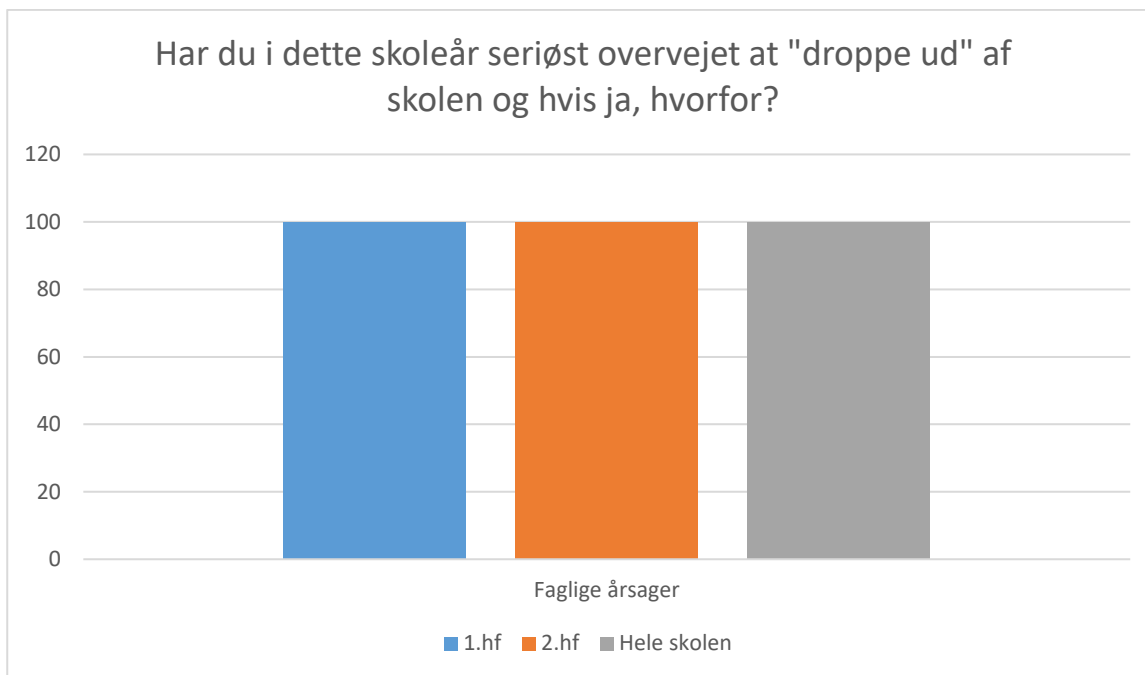


1.hf; Gennemsnit og spredning kan ikke beregnes.

2.hf; Gennemsnit og spredning kan ikke beregnes.

Hele skolen; Gennemsnit og spredning kan ikke beregnes.

Svarmulighed	1.hf: Antal	2.hf: Antal	Hele skolen: Antal	1.hf: Andel (%)	2.hf: Andel (%)	Hele skolen: Andel (%)
Ikke besvaret	59	43	102	-	-	-
Jeg har ikke overvejet at droppe ud	93	75	168	100	100	100
<b>Total</b>	93	75	168	-	-	-

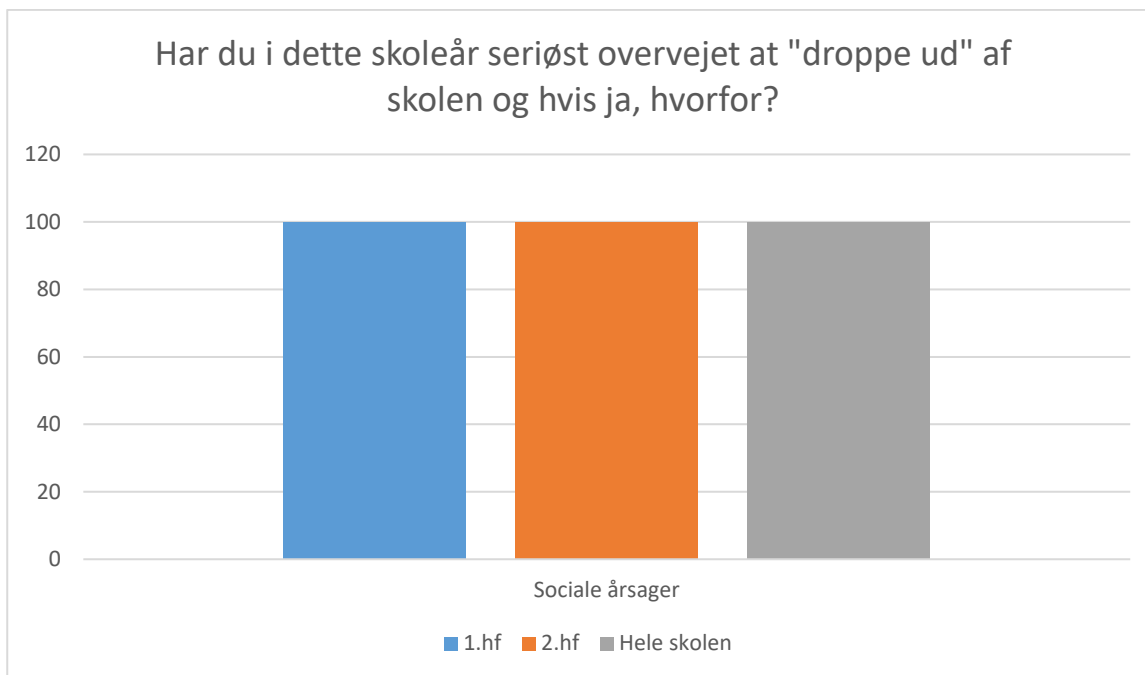


1.hf; Gennemsnit og spredning kan ikke beregnes.

2.hf; Gennemsnit og spredning kan ikke beregnes.

Hele skolen; Gennemsnit og spredning kan ikke beregnes.

Svarmulighed	1.hf: Antal	2.hf: Antal	Hele skolen: Antal	1.hf: Andel (%)	2.hf: Andel (%)	Hele skolen: Andel (%)
<b>Ikke besvaret</b>	131	107	238	-	-	-
<b>Faglige årsager</b>	21	11	32	100	100	100
<b>Total</b>	21	11	32	-	-	-



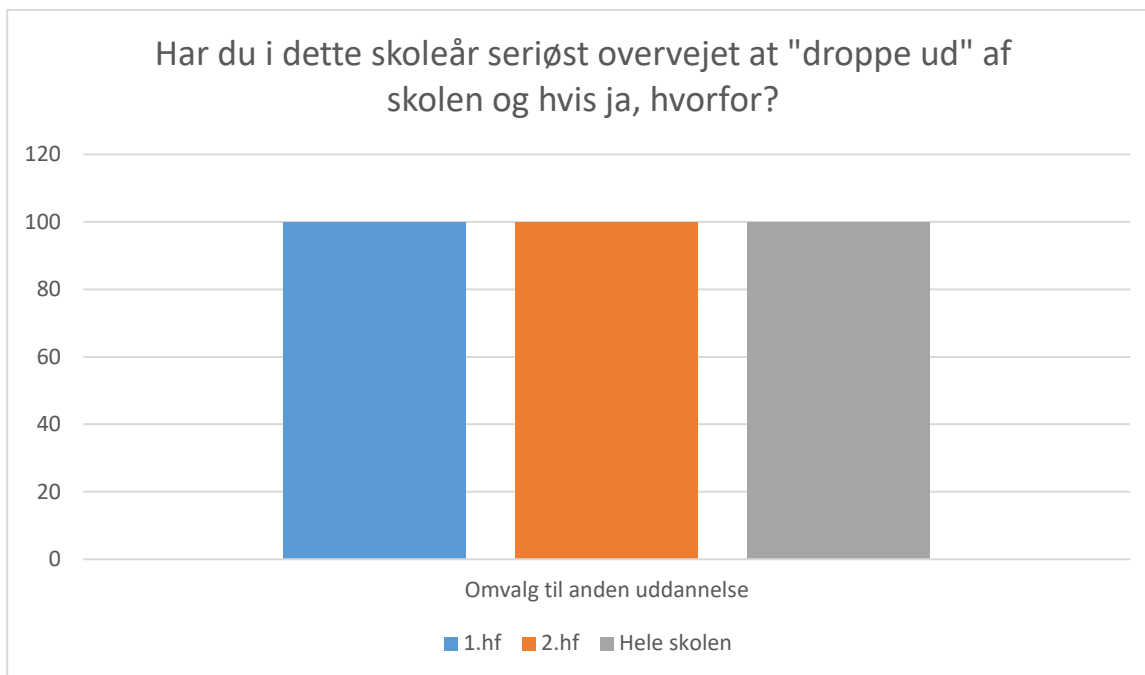
1.hf; Gennemsnit og spredning kan ikke beregnes.

2.hf; Gennemsnit og spredning kan ikke beregnes.

Hele skolen; Gennemsnit og spredning kan ikke beregnes.

Svarmulighed	1.hf: Antal	2.hf: Antal	Hele skolen: Antal	1.hf: Andel (%)	2.hf: Andel (%)	Hele skolen: Andel (%)
Ikke besvaret	131	107	238	-	-	-
Sociale årsager	21	11	32	100	100	100
<b>Total</b>	21	11	32	-	-	-



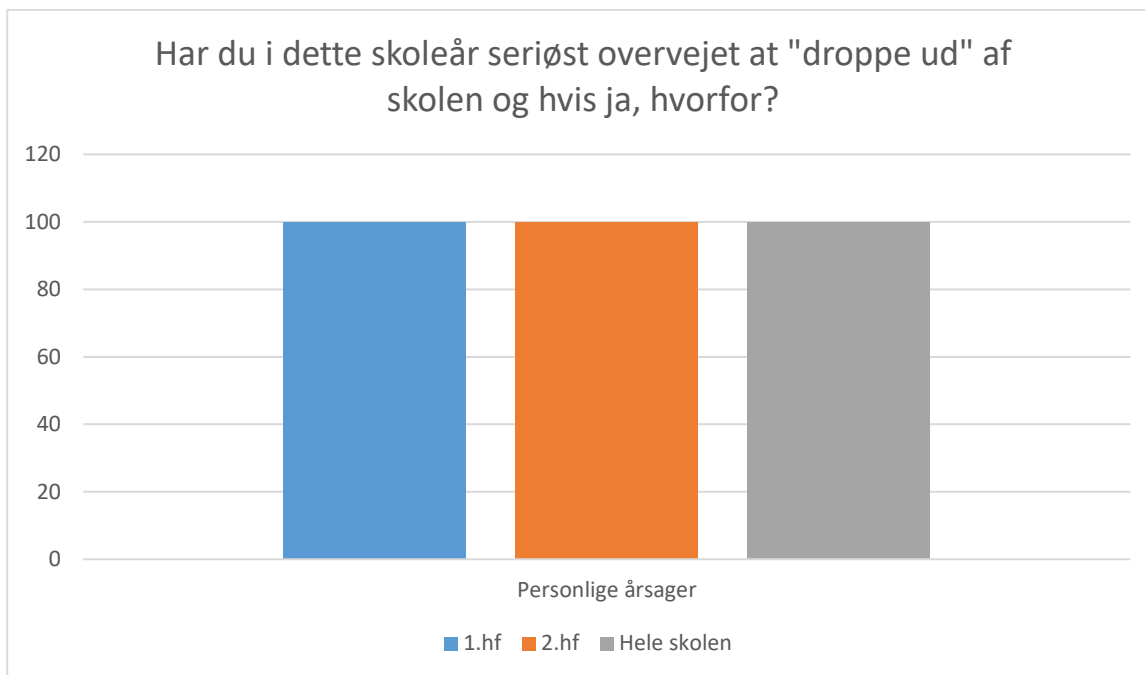


1.hf; Gennemsnit og spredning kan ikke beregnes.

2.hf; Gennemsnit og spredning kan ikke beregnes.

Hele skolen; Gennemsnit og spredning kan ikke beregnes.

Svarmulighed	1.hf: Antal	2.hf: Antal	Hele skolen: Antal	1.hf: Andel (%)	2.hf: Andel (%)	Hele skolen: Andel (%)
Ikke besvaret	149	113	262	-	-	-
Omvalg til anden uddannelse	3	5	8	100	100	100
<b>Total</b>	<b>3</b>	<b>5</b>	<b>8</b>	<b>-</b>	<b>-</b>	<b>-</b>

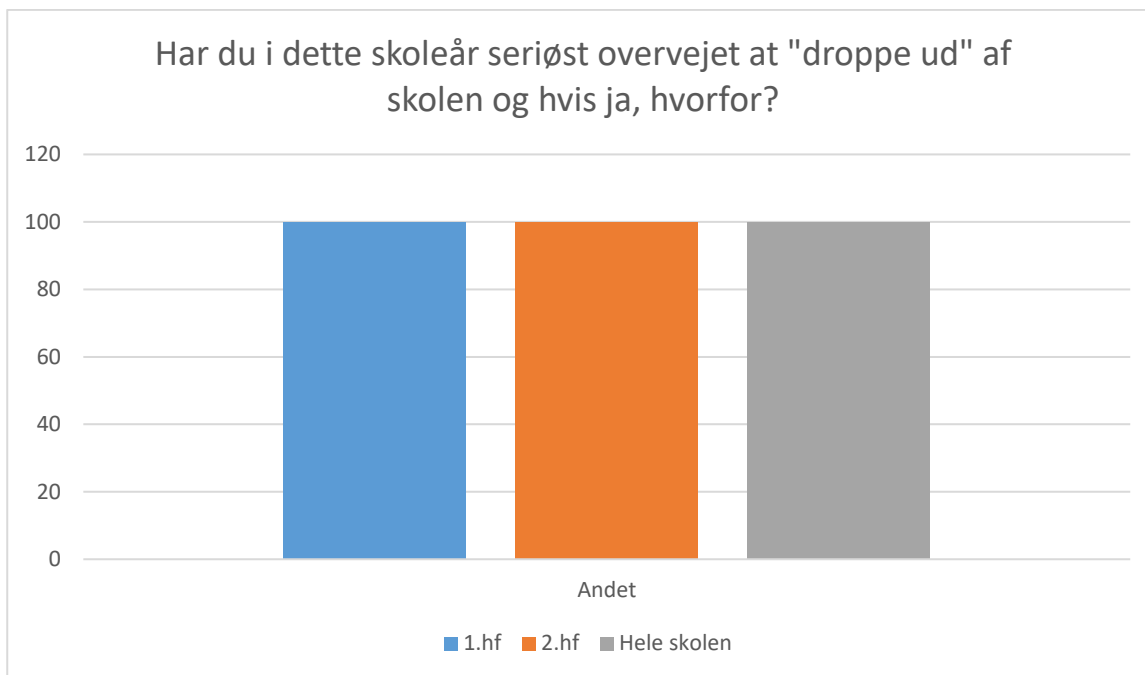


1.hf; Gennemsnit og spredning kan ikke beregnes.

2.hf; Gennemsnit og spredning kan ikke beregnes.

Hele skolen; Gennemsnit og spredning kan ikke beregnes.

Svarmulighed	1.hf: Antal	2.hf: Antal	Hele skolen: Antal	1.hf: Andel (%)	2.hf: Andel (%)	Hele skolen: Andel (%)
<b>Ikke besvaret</b>	122	94	216	-	-	-
<b>Personlige årsager</b>	30	24	54	100	100	100
<b>Total</b>	30	24	54	-	-	-



1.hf; Gennemsnit og spredning kan ikke beregnes.

2.hf; Gennemsnit og spredning kan ikke beregnes.

Hele skolen; Gennemsnit og spredning kan ikke beregnes.

Svarmulighed	1.hf: Antal	2.hf: Antal	Hele skolen: Antal	1.hf: Andel (%)	2.hf: Andel (%)	Hele skolen: Andel (%)
Ikke besvaret	143	106	249	-	-	-
Andet	9	12	21	100	100	100
<b>Total</b>	9	12	21	-	-	-

